



*SEND ALL YOUR ANSWER SHEETS TO*

*OUR SCHOOL BY EMAIL OR BY MAIL*

***natsamerica@aol.com***

**NEW ALLIANCE THEOLOGICAL SEMINARY**


**PO BOX 3422**

**BOYNTON BEACH FLORIDA USA**

**33424-3422**

**[www.natsamerica.org](http://www.natsamerica.org)**

# Comment étudier la Bible



# Comment étudier la Bible

Par Thomas Maphori

---

*Développé en coopération avec le personnel  
du Bureau International de Global University*

*Edition : Corinne D'Orazio*

*Illustration : Brenna Olsen*



Global University  
1211 South Glenstone Avenue  
Springfield, Missouri 65804  
USA

Adresse du bureau d'ICI dont vous dépendez :

Ce livre a été publié en anglais sous le titre : *How to Study the Bible, 2nd edition 1991*

Les passages de l'Écriture sont extraits de la Bible Louis Segond, nouvelle version révisée, dite Bible « à la Colombe » (Société Biblique Française, 1978), à moins qu'une autre version ne soit indiquée.

Première édition 1981

Deuxième édition 1984

Troisième édition 2001

---

© 2001 ICI University,  
une division de Global University  
Tous droits réservés

L2220F-90-3ed

ISBN 0-7617-0419-1

# Table des matières

	<b>Page</b>
Tout d'abord, parlons ensemble .....	4
<b>PREMIERE PARTIE</b>	
<b>Leçon</b>	
1 Pourquoi étudier la Bible ? .....	7
2 Informations essentielles concernant la Bible .....	15
3 La Bible, une œuvre littéraire .....	24
4 Se préparer à l'étude de la Bible .....	34
<b>DEUXIEME PARTIE</b>	
5 Etude par livre individuel .....	43
6 Etude thématique .....	50
7 Etude d'un personnage .....	58
8 Etude destinée à l'édification personnelle .....	66
Cahier de l'étudiant .....	75
Feuilles de réponses .....	82

# Tout d'abord, parlons ensemble

## Quelques mots de l'auteur...

La Bible, qui est la Parole de Dieu, révèle le plan de Dieu pour chaque individu. D'après ce plan, nous sommes destinés à la rédemption, ou au salut, en acceptant Jésus-Christ comme notre Sauveur personnel. Le jour où nous recevons le Seigneur Jésus, nous sommes sauvés.

Dès l'instant où nous choisissons de nous soumettre au plan de Dieu pour notre vie, nous devons non seulement calquer notre vie et notre personnalité à l'image de Christ, mais également partager l'amour de Jésus avec les autres afin que leur vie puisse également être transformée. Nous pouvons remplir notre devoir en répondant au Saint-Esprit qui nous révélera Dieu au travers de notre étude de la Bible.

L'étude de la Parole de Dieu exige toute notre attention. Le Saint-Esprit nous enseigne, mais nous devons cependant nous efforcer de mettre en pratique ce que nous apprenons. Pour comprendre la signification profonde de la Bible, il faut s'y pencher avec sérieux.

Ce cours vous présentera de nombreux faits fondamentaux concernant la Bible et vous donnera aussi quelques méthodes qui vous permettront d'organiser votre travail. Sans un plan d'action, il serait très difficile de bâtir une maison, de coudre une robe ou de réussir dans ses études. Mais un plan d'action rend la tâche beaucoup plus agréable et profitable. Cette méthode d'enseignement moderne vous aidera à apprendre facilement les principes qui vous sont proposés et à les mettre en pratique immédiatement.

## Votre manuel

Ce cours vous est présenté sous la forme d'un manuel d'étude que vous pourrez emporter avec vous partout où vous allez, et que vous puissiez l'étudier à chaque fois que vous aurez un moment de libre. Essayez de terminer au moins une leçon par semaine.

Vous remarquerez que les *objectifs* sont donnés au début de chaque leçon. Le terme *objectif* est utilisé dans ce livre pour vous aider à déterminer ce que vous devriez retirer de cette étude. Un objectif représente un but auquel vous désirez parvenir. Votre étude sera bénéfique si vous gardez les *objectifs* présents à l'esprit.

Assurez-vous d'étudier les deux premières pages de chaque leçon avec soin. Cela vous préparera à ce qui suit. Ensuite, étudiez la leçon, section par section, et suivez les instructions notées sous la rubrique « *Exercices* ». S'il n'y a pas assez de place dans votre manuel pour noter les réponses aux questions, écrivez-les sur un cahier afin que vous puissiez vous y référer ultérieurement, lors de la révision de la leçon. Si vous étudiez cette leçon en groupe, suivez les instructions données par le dirigeant du groupe.

## Exercices

Ces exercices sont composés d'une variété de questions. Vous trouverez ci-dessous des exemples relatifs aux différentes sortes de questions posées ; la façon dont vous devez répondre à ces questions est également expliquée.

Une question A CHOIX MULTIPLES vous donne la possibilité de choisir la bonne réponse parmi toutes celles qui vous sont proposées.

*Exemple de question à choix multiples*

- 1** Une semaine comprend  
a) 10 jours.  
b) 7 jours.  
c) 5 jours.

La bonne réponse est *b) 7 jours*. Dans votre manuel, entourez le *b)* comme suit :

- 1** Une semaine comprend  
a) 10 jours.  
**(b)** 7 jours.  
c) 5 jours.

(Certaines questions nécessitent le choix de plusieurs réponses. Dans ce cas-là, vous devrez entourer la lettre précédant toute bonne réponse).

*Exemple de question VRAIE ou FAUSSE*

- 2** Laquelle ou lesquelles de ces affirmations est/sont vraie(s) ?  
a) La Bible comprend 120 livres.  
**(b)** La Bible est le message pour les croyants d'aujourd'hui.  
c) Tous les auteurs de la Bible ont écrit en hébreu.  
**(d)** Le Saint-Esprit a inspiré les auteurs de la Bible.

Les déclarations **b** et **d** sont correctes. Indiquez votre choix en entourant ces deux lettres.

L'exercice FAIRE CORRESPONDRE vous demande de relier les propositions allant de pair, tels que des noms avec des descriptions ou des livres bibliques avec leurs auteurs.

Exemple d'exercice « Faire correspondre »

- 3** Faites correspondre le numéro attribué au nom du dirigeant, à chaque phrase décrivant une des actions accomplies par le serviteur de Dieu dont il est question.

- |                |  |          |
|----------------|--|----------|
| . . . <b>1</b> | <b>a)</b> A reçu la Loi sur le Mont Sinaï                | 1) Moïse |
| . . . <b>2</b> | <b>b)</b> A conduit les Israélites à travers le Jourdain | 2) Josué |
| . . . <b>2</b> | <b>c)</b> A marché autour de Jéricho                     |          |
| . . . <b>1</b> | <b>d)</b> A vécu à la cour de Pharaon                    |          |

Les phrases **a** et **d** se réfèrent à *Moïse* et les phrases **b** et **c** à *Josué*. Vous devrez donc noter un **1** devant les réponses **a** et **d**, et un **2** devant les réponses **b** et **c**.

**Votre cahier de l'étudiant**

Si vous étudiez ce cours dans le but de recevoir un certificat, vous aurez besoin de remplir le *Cahier de l'étudiant* et les *feuilles de réponses* se trouvant à la fin de ce livret. Ce cours est divisé en deux parties. Dans le Cahier de l'étudiant, vous trouverez des questions relatives à chaque partie. Il y a également une feuille de réponses correspondant à chacune des parties. Votre manuel vous indiquera à quel moment il est nécessaire de répondre aux questions et vous fournira les informations nécessaires pour remplir la feuille de réponses appropriée.

Suivez attentivement les instructions qui vous sont données dans le Cahier de l'étudiant en ce qui concerne l'envoi des feuilles de réponses au bureau d'ICI desservant votre pays. Vous devriez trouver l'adresse de notre bureau à la première page de ce manuel ou au dos du Cahier de l'étudiant. Si elle ne s'y trouve pas, écrivez directement au bureau international d'ICI dont l'adresse figure à

la première page du manuel. Vous recevrez alors un certificat ou, si vous possédez déjà ce certificat pour avoir terminé un autre cours de cette série, une vignette sera apposée sur celui-ci.

### **Quelques mots sur l'auteur**

Thomas Maphori est un pasteur africain qui a choisi d'étudier et de travailler dans son propre pays. Il a assisté à *l'African Bible College* de Rustenburg, en République d'Afrique du Sud. en 2000 il a reçu sa maîtrise en études ministérielles.

Outre son travail de pasteur et d'enseignant, Monsieur Maphori s'est impliqué de façon active dans sa communauté en occupant le poste de secrétaire de la commission scolaire pendant deux ans. Lui et sa femme, Matshediso, ont deux enfants.

A présent, vous êtes prêts à débiter votre cours avec la leçon 1. Que Dieu vous bénisse dans votre étude !



Leçon  
1

# Pourquoi étudier la Bible ?

La Bible dit ceci :

Si tu prêtes une oreille attentive à la sagesse, et si tu inclines ton cœur à la raison ; Oui, si tu appelles l'intelligence, et si tu élèves ta voix vers la raison, si tu la cherches comme l'argent, si tu la recherches avec soin comme des trésors, alors tu comprendras la crainte de l'Éternel et tu trouveras la connaissance de Dieu (Proverbes 2.2-5).

Sans doute avez-vous entendu des périodes de sécheresse où il n'y avait point d'eau pour vos récoltes, point d'eau pour vos animaux ou pour vous-même. Peut-être avez-vous creusé en profondeur dans le sol afin d'y trouver une source cachée. Lorsqu'une chose aussi essentielle que l'eau vient à manquer, vous multipliez les efforts pour vous la procurer.

Si vous étudiez la Parole de Dieu pour obtenir la sagesse et apprendre à connaître Dieu, vous serez obligé de travailler sérieusement et de creuser en profondeur dans les Écritures, comme si vous recherchiez de l'eau. En vous appliquant à cette tâche, vous découvrirez l'eau qui apporte la vie.

Jésus s'est servi de l'eau, nécessaire à nos besoins physiques, pour illustrer à quel point il est indispensable d'avoir Christ dans notre vie. Voici ce qu'Il dit :



« Celui qui boira de l'eau que je lui donnerai, n'aura jamais soif, et l'eau que je lui donnerai deviendra en lui une source d'eau qui jaillira jusque dans la vie éternelle » (Jean 4.14).

Pour pouvoir réellement boire de l'eau de la vie, une personne doit étudier la Bible jour après jour. Cette leçon vous en donnera la raison.

**Dans cette leçon, vous étudierez. . .**

La volonté de Dieu  
Nos besoins  
Notre attitude

### Cette leçon vous aidera à...

- Expliquer pourquoi l'étude de la Bible est nécessaire.
- Décrire comment l'étude de la Bible répond à nos besoins.
- Entreprendre l'étude de la Bible avec une attitude appropriée.

---

## LA VOLONTE DE DIEU


---

**Objectif 1.** *Dire pourquoi l'étude de la Bible est nécessaire pour le chrétien.*

Si vous aimez quelqu'un, votre désir est de demeurer à ses côtés. Vous voulez tout connaître sur lui ou elle. Vous désirez discerner ses pensées et partager ses sentiments. Vous voulez également lui plaire. Grâce à un contact plus intime, votre amour pour cette personne se développe, et vous éprouvez alors le sentiment d'être complet, satisfait et plus productif.

La volonté de Dieu à notre égard est que nous L'aimions par dessus tout. Lorsque nous aimons véritablement le Seigneur, nous désirons passer du temps avec Lui afin d'apprendre à Le connaître. Nous pouvons y parvenir en lisant et en étudiant Sa Parole. C'est alors que notre amour pour Lui grandira.

Notre relation avec Dieu dépend de notre obéissance à Ses commandements. Et la seule manière de nous soumettre aux ordres divins est d'apprendre à les connaître. La Bible nous dit de nous consacrer pleinement à notre tâche, afin de pouvoir non seulement comprendre la Parole de Dieu, mais encore de l'enseigner aux autres (2 Timothée 2.15). Jésus a souligné à quel point il est important de connaître la Parole de Dieu. Il dit : « L'homme ne vivra pas de pain seulement, mais de toute parole qui sort de la bouche de Dieu » (Matthieu 4.4). En nous servant de notre intelligence pour sonder les Ecritures, nous accomplissons en partie l'ordre que Dieu nous a donné et qui est le suivant : « Tu aimeras le Seigneur, ton Dieu de tout ton cœur, de toute ton âme et de toute ta pensée » (Matthieu 22.37). En d'autres termes, si nous voulons accomplir la volonté de Dieu, nous devons étudier Sa Parole. C'est ainsi que nous apprendrons à découvrir Ses commandements et que nous arriverons à L'aimer toujours davantage.



AIMER            OBEIR            RECEVOIR  
NOS RELATIONS AVEC DIEU

Dans le Psaume 119, le roi David parle d'apprendre à connaître la loi de Dieu. Le mot *loi*, dans ce psaume, désigne les conseils et les ordres qui nous sont donnés dans l'Ecriture. David répète plusieurs fois l'idée selon laquelle apprendre à connaître les Ecritures et s'y soumettre sont deux choses qui vont ensemble. Il dit : « Puissent mes voies être bien réglées, afin que j'observe tes prescriptions ! Alors je n'aurai pas honte, en considérant tous tes commandements » (vs. 5 et 6). L'obéissance produit une compréhension et une sagesse qui permettra de saisir la signification de la Parole de Dieu. Nous pourrons ensuite l'appliquer à notre propre vie et l'enseigner aux autres.

Dans 1 Pierre 2.2, nous lisons : « Désirez comme des enfants nouveau nés le lait non frelaté de la parole, afin que par lui vous croissiez pour le salut ». Lorsque nous étudions la Bible, son message nous pénètre de la façon dont Colossiens 3.16 le décrit : « Que la parole du Christ habite en vous avec sa richesse ». Semblable à de la nourriture qui doit être assimilée par notre corps pour nous donner des forces, la Parole de Dieu doit pénétrer dans notre esprit afin de nous permettre de grandir spirituellement. Ce n'est que dans la mesure où nous donnerons à notre esprit la riche alimentation de la Parole du Seigneur que nous nous développerons sur le plan spirituel.

L'étude de la Bible est plus facile lorsque nous demandons au Saint-Esprit de nous aider. Dieu veut que nous nous penchions sur Sa Parole, et c'est pourquoi Il nous a donné l'Esprit saint qui est chargé de nous enseigner. Jésus a dit à ses disciples :

Quand il sera venu, lui, l'Esprit de vérité, il vous conduira dans toute la vérité ; car ses paroles ne viendront pas de lui-même, mais il parlera de tout ce qu'il aura entendu et vous annoncera les choses à venir (Jean 16.13).



## Exercices

Dans chacun des exercices qui vous sont proposés, les questions sont destinées à vous aider à revoir ou simplement à mettre en pratique ce que vous avez étudié. Répondez vous-même aux questions avant de lire les réponses que nous vous donnons un peu plus loin.

Dans les exercices suivants, veuillez entourer la lettre qui correspond à ce qui complète correctement le début de la phrase.

- 1** Dieu désire que
  - a) vous ayez une relation avec Lui basée sur l'amour.
  - b) vous soyez toujours très religieux.
  - c) vous soyez très instruit en ce qui concerne la Bible.
- 2** L'étude de la Bible est indispensable
  - a) pour devenir un chrétien.
  - b) pour connaître la volonté de Dieu.
  - c) pour prouver à quel point vous êtes bon.
- 3** La soumission à la volonté de Dieu dépend de
  - a) la façon dont vous répondez après avoir obtenu le salut.
  - b) la façon dont vous apprenez quels sont les commandements de Dieu à votre égard.
  - c) la certitude que Dieu vous punira si vous Lui désobéissez.
- 4** Vous parviendrez davantage à étudier la Bible en
  - a) demandant à des amis de vous aider.
  - b) consacrant beaucoup de temps à cette tâche.
  - c) permettant au Saint-Esprit de vous enseigner.

Vous trouverez la réponse à ces différentes questions à la dernière page de cette leçon. Vérifiez vos réponses immédiatement.

---

## NOS BESOINS

---

**Objectif 2.** *Reconnaître comment Dieu répond à nos besoins au travers de l'étude de Sa Parole.*

Dieu nous a créés. Il se soucie de nous. Il connaît nos besoins mieux que nous-mêmes.

L'artisan connaît lui aussi son produit mieux que quiconque. Lorsqu'un article ne fonctionne pas comme il le devrait, nous le renvoyons au fabricant afin qu'il soit réparé. Il le remet alors en état.

Notre vie a été brisée. Nous sommes amers et tristes. Nous cultivons de mauvaises habitudes. Nous ne suivons pas Dieu comme nous le devrions. Nous avons donc besoin d'être en quelque sorte réparés, c'est-à-dire enseignés, corrigés et formés tout à nouveau. La Parole de Dieu est le seul instrument capable d'accomplir ce travail. Nous lisons en effet, dans 2 Timothée 3.16-17 :

Toute Ecriture est inspirée de Dieu et utile pour enseigner, pour convaincre, pour redresser, pour éduquer dans la justice, afin que l'homme de Dieu soit adapté et préparé à toute bonne œuvre.

Dieu entreprend Son œuvre de réparation dans notre vie le jour où nous acceptons Christ comme notre Sauveur personnel. Il nous purifie du péché et nous permet de repartir à zéro. Il nous dit aussi comment ressembler à Jésus. Les enseignements de la Bible nous guident dans notre croissance. Ils décrivent la volonté du Seigneur pour nous dans notre vie quotidienne.

Pendant que la Parole de Dieu accomplit son œuvre de réparation en nous, elle répond à de nombreux besoins de notre existence. Elle nous aide à découvrir la vérité au sujet de notre salut. Elle nous apprend quel est notre héritage en Christ. C'est encore elle qui nous fortifie au travers de Jésus-Christ. Elle nous montre comment être remplis du Saint-Esprit. Elle nous donne une joie et une paix venant de Dieu. Elle nous conduit dans une vie de sainteté. Hébreux 4.12 dit ceci :

Car la parole de Dieu est vivante et efficace, plus acérée qu'aucune épée à double tranchant ; elle pénètre jusqu'à la division de l'âme et de l'esprit, des jointures et des moelles ; elle est juge des sentiments et des pensées du cœur.

La Parole de Dieu nous avertit lorsque nos désirs sont contraires à la volonté de Dieu. Elle nous aide à façonner nos pensées afin qu'elles soient semblables aux siennes. Nos désirs et nos pensées sont au centre de notre vie spirituelle, exactement comme la moelle et les jointures sont au centre de notre vie physique.

Plus nous lisons et étudions la Bible, en prêtant l'oreille aux enseignements du Saint-Esprit, plus nous serons capables de connaître et d'accomplir la volonté de Dieu. Nous avons un but dans la vie, ainsi que la sagesse permettant de faire le bon choix. La Bible dit ceci : « La révélation de tes paroles *éclaire*, elle donne de l'intelligence aux simples » (Psaume 119.130). Cette *lumière* nous guide dans notre vie quotidienne. Elle nous permet de comprendre ce qu'il en est du retour de Christ et de la vie éternelle qui nous attend dans les cieux.

La *lumière* de la Parole de Dieu nous transforme à l'image de Christ. En étudiant, nous nous dépouillons de « la vieille nature avec ses pratiques » et revêtons « la nature nouvelle » (voir Colossiens 3.9, 10). Cette image de Christ peut ensuite briller au travers de nous afin d'éclairer un monde perdu qui a besoin de Lui.

Lorsque nous connaissons véritablement Dieu, notre esprit est uni au sien, source de vie. C'est ainsi que notre plus grand besoin est satisfait, celui de la vie elle-même.



## Exercices

- 5 Entourez la bonne réponse. Qui est vraiment qualifié pour répondre à nos besoins ?
- Nous-mêmes
  - Nos parents
  - Dieu
- 6 Veuillez inscrire le mot qui convient dans l'espace laissé en blanc :  
La Parole de Dieu est semblable à ..... , parce qu'elle dirige chacun de nos pas et qu'elle nous apporte la vie.
- 7 Entourez ce qui vient compléter la phrase de manière exacte. La Bible nous enseigne
- à jouir de faveurs spéciales.
  - quelle est la volonté de Dieu pour nous personnellement.
  - les religions principales qui existent dans le monde.
- 8 Entourez ce qui vient compléter la phrase de manière exacte. La Parole de Dieu répond à nos besoins en
- nous enseignant la vérité.
  - nous condamnant.
  - corrigeant nos fautes.
  - nous donnant les instructions nécessaires à une vie droite.

---

## NOTRE ATTITUDE

---

**Objectif 3.** *Choisir les déclarations servant à décrire les attitudes qui affectent les résultats de l'étude de la Bible.*

La Bible est un livre différent de tous les autres. Personne ne peut comprendre mieux que vous une lettre que vous a adressée votre famille. De même, seuls les chrétiens authentiques peuvent réellement comprendre la Parole de Dieu. Cela est possible lorsque nous devenons enfants de Dieu, c'est-à-dire le jour où nous recevons le salut en naissant de nouveau. Nous possédons l'Esprit de Dieu, comme nous le dit 1 Corinthiens 2.6-16.



La Bible est une lettre qui nous vient de Dieu.

Notre naissance au sein de la famille de Dieu n'est qu'un début. En prenant part à la Parole du Seigneur, nous devenons affamés de vérité, et nous en voulons plus encore. Semblables à de jeunes

enfants qui réclament chaque jour de la nourriture à leurs parents, nous devons venir à Dieu afin que notre faim spirituelle soit apaisée (voir 1 Pierre 2.2).

Nous devons également nous approcher de la Parole de Dieu dans une attitude d'obéissance. L'enfant qui retire le plus de l'amour de ses parents et qui en est l'héritier est celui qui se montre *obéissant*. Il écoute les ordres qui lui sont donnés. L'apôtre Paul se préoccupait de la désobéissance manifestée par les croyants dans l'église de Corinthe et il leur écrivit une lettre (1 Corinthiens) afin de les conseiller. Dans cette lettre, il leur explique comment leurs disputes et leurs attitudes coupables mettent un frein à leur développement spirituel. Voici ce qu'il dit :

Pour moi, frères, ce n'est pas comme à des hommes spirituels que j'ai pu vous parler, mais comme à des hommes charnels, comme à de petits enfants en Christ. Je vous ai donné du lait, non de la nourriture solide, car vous ne pouviez pas la supporter ; et vous ne le pouvez pas, même à présent, parce que vous êtes encore charnels (1 Corinthiens 3.1-3).

Notre attitude doit être marquée par la *discipline*. Nous ne pouvons nous attendre à ce que Dieu nous révèle quoi que ce soit si nous ne faisons pas un réel effort pour apprendre. L'Écriture nous dit : « *Demandez* et l'on vous donnera, *cherchez* et vous trouverez, *frappez* et l'on vous ouvrira » (Matthieu 7.7). Cela veut dire que nous devons consacrer du temps à une étude sérieuse.

Maintenant, si nous voulons que, grâce à notre étude, notre vie soit transformée, nous devons nous montrer dociles. Nous devons être prêts à recevoir les instructions de notre Père céleste. Il arrive trop souvent que nous nous efforcions de vivre à notre idée. Le roi David et le prophète Esaïe ont dû admettre devant le Seigneur qu'ils éprouvaient la nécessité et le désir d'être enseignés.

« Je ne m'écarte pas de tes ordonnances car c'est toi qui m'instruis. Que tes promesses sont douces à mon palais, plus que le miel à ma bouche ! » (Psaume 119.102, 103).

Le Seigneur, l'Éternel m'a donné le langage des disciples, pour que je sache soutenir par la parole celui qui est fatigué ; Il éveille, chaque matin, il éveille mon oreille, pour que j'écoute à la manière des disciples (Esaïe 50.4).

Lorsque nous nous montrons disposés à recevoir un enseignement, nous nous approchons de la Parole de Dieu avec humilité. Il se peut que nous ayons un jour le sentiment d'être très sages, spirituellement, et d'être justes aussi. Veillons à ne pas nous enorgueillir. Dieu a fait de nous ce que nous sommes, ainsi que nous l'affirme 1 Corinthiens 1.30-31 :

Or, c'est par lui que vous êtes en Christ-Jésus qui, de par Dieu, a été fait pour nous sagesse, et aussi justice, sanctification et rédemption, afin, comme il est écrit : que celui qui se glorifie se glorifie dans le Seigneur.

Nous ne pourrons jamais apprendre tout ce que contient la Parole de Dieu. Mais si nous continuons à l'étudier, le Saint-Esprit nous révélera la vérité divine. Nous continuerons à nous instruire même lorsque nous serons au ciel, car la Parole du Seigneur ne passera jamais.



---

## Exercices

**9** Lisez 1 Corinthiens 2.10-12. Entourez ce qui termine correctement la phrase suivante : Les non chrétiens ne peuvent pas réellement comprendre la Bible car

- a) ils ne sont pas disposés à se laisser enseigner.
- b) ils ne possèdent pas l'Esprit de Dieu.
- c) ils n'ont pas soif de vérité.

**10** Entourez la MAUVAISE REPONSE : Notre attitude envers l'étude de la Parole de Dieu doit comprendre toutes les qualités suivantes à l'exception de

- a) la soif.
- b) l'obéissance.
- c) la suffisance.
- d) la discipline.
- e) la volonté de se laisser enseigner.
- f) l'humilité.

**11** Une attitude convenable à l'égard de la Parole de Dieu se développe lorsque nous

- a) pensons être sages.
- b) ouvrons notre cœur afin de recevoir cette Parole.
- c) avons appris tout ce qu'il est possible de connaître.

Maintenant que vous en savez davantage quant à la nécessité d'étudier la Bible et à la manière d'aborder la Parole de Dieu, vous pouvez entreprendre avec joie l'étude du Livre saint.



### Vérifiez Vos Réponses

Les réponses aux exercices de la leçon ne sont pas données dans l'ordre. Cela vous empêchera de voir à l'avance la réponse à la question suivante. Cherchez le numéro de la réponse dont vous avez besoin et essayez de ne pas regarder les autres réponses à l'avance.

- 1 a) vous avez une relation avec Lui basée sur l'amour.
- 7 b) quelle est la volonté de Dieu pour nous personnellement.
- 2 b) pour connaître la volonté de Dieu.
- 8 a) nous enseignant la vérité.
  - c) corrigeant nos fautes.
  - d) nous donnant les instructions nécessaires à une vie droite.
- 3 b) la façon dont vous apprenez quels sont les commandements de Dieu à votre égard.
- 9 b) ils ne possèdent pas l'Esprit de Dieu.
- 4 c) permettant au Saint-Esprit de vous enseigner.
- 10 c) la suffisance.
- 5 c) Dieu.
- 11 b) ouvrons notre cœur afin de recevoir cette Parole.
- 6 une lumière



Leçon  
2


# Informations essentielles concernant la Bible

La Bible est un livre qui convient à tous les genres de personnes—jeunes et vieux, instruits ou non, riches ou pauvres. C'est un guide spirituel qui enseigne à chacun la voie du salut et le plan de Dieu à leur égard. La Bible nous dit :

« Or, tout ce qui a été écrit d'avance l'a été pour notre instruction, afin que, par la patience, et par la consolation que donnent les Ecritures, nous possédions l'espérance » (Romains 15.4).

La Bible peut ainsi se rapporter à chaque individu personnellement.

En lisant la Bible, nous pouvons être bénis et instruits, même si nous ne le comprenons pas entièrement. La joie totale qui provient de la connaissance de la Bible ne nous est cependant donnée qu'à la suite d'une étude sérieuse. Nous avons donc besoin de certaines informations essentielles et c'est pourquoi, dans cette leçon, nous verrons comment la Bible a été écrite, quelles en sont les idées centrales, l'unité et les divisions.



**Dans cette leçon, vous étudierez...**

Les auteurs de la Bible

L'inspiration

L'autorité

Comment la Bible nous a-t-elle été transmise ?

L'unité de la Bible

L'Ancien et le Nouveau Testament

La révélation progressive

### Cette leçon vous aidera à...

- Décrire comment la Bible a été écrite et nous a été transmise.
- Décrire le thème principal et la structure de la Bible.

---

## LES AUTEURS DE LA BIBLE

---

**Objectif 1.** *Soutenir la vérité de la Parole de Dieu en donnant deux caractéristiques de la Bible.*

### L'inspiration

Environ 40 hommes ont écrit la Bible sur une période de 1600 ans. Avec un nombre d'auteurs aussi différents, et compte tenu des circonstances, la Bible n'aurait dû présenter qu'une unité très relative. Mais une force *surnaturelle* était présente, guidant le projet tout entier. La Bible précise clairement que cette force était Dieu. Dieu a donc *inspiré* les auteurs qui ont évoqué les rapports de Dieu avec l'homme.

Le terme *inspiration*, lorsqu'il est question de la Bible, sert à décrire le « souffle » de l'Esprit de Dieu sur les auteurs afin de guider leurs pensées. Ceci est facile à comprendre si nous repensons au fait que Dieu a créé l'homme à partir de la terre et lui a donné la vie en soufflant dans ses narines.

Certains exégètes tentent de nous persuader que la Bible, tout en présentant la vérité de Dieu, comprend aussi des erreurs. D'autres s'efforcent d'expliquer que diverses parties de la Bible deviennent la parole inspirée de Dieu pour chaque individu lorsque Dieu s'adresse à la personne concernée par l'intermédiaire de ces mots particuliers. D'autres expliquent que Dieu a dicté la Bible, mot par mot, à des hommes qui se sont contentés d'écrire sans y accorder la moindre pensée. *Toutes ces idées concernant l'inspiration sont fausses.*

La Bible dit : « *Toute* Ecriture est inspirée de Dieu ... » (2 Timothée 3.16). Dans 2 Pierre 1.21, nous lisons :

« Car ce n'est nullement par une volonté humaine qu'une prophétie a jamais été présentée, mais c'est poussés par le Saint-Esprit que des hommes ont parlé de la part de Dieu. »

Si nous acceptons une partie de la Parole de Dieu comme étant la vérité, nous devons considérer de la même façon la Parole tout entière.

Nous ne pouvons pas dire non plus que les auteurs étaient de simples machines, privés de leur liberté de choix. S'il est vrai que certains d'entre eux ne comprenaient pas exactement ce qu'ils écrivaient, surtout s'il s'agissait de prophéties qui s'accompliraient dans l'avenir, d'autres ont étudié leur sujet. Ils ont même fait part de leurs propres expériences. Ce qu'ils avaient tous en commun, c'était une révélation spéciale de la part de Dieu. Paul a noté ceci :

C'est par révélation que j'ai eu connaissance du mystère. . . Ce mystère n'avait pas été porté à la connaissance des fils des hommes dans les autres générations, comme il a été révélé maintenant par l'Esprit aux saints apôtres et prophètes (Ephésiens 3.3, 5).

Son Saint-Esprit ne cesse de confirmer la Parole de Dieu comme étant la vérité.

### L'autorité

Les paroles de la Bible, telles qu'elles ont été rédigées au début par les auteurs, sont celles qui correspondent le mieux au but que Dieu poursuivait. Puisqu'elles ont été inspirées par Dieu, nous pouvons les accepter en toute sécurité. Elles sont toujours vraies. Les paroles de Dieu ne peuvent faillir.

La Bible est complète. En tant que Parole de Dieu, elle n'a besoin de rien d'autre. Elle représente un tout auquel on ne peut rien ajouter et dont on ne peut rien retrancher non plus.

Parce que la Bible est vraie, complète et inspirée par Dieu, elle est ce que les exégètes bibliques appellent une « autorité ». Même les foules qui écoutaient Jésus reconnaissaient en Lui l'onction divine. Elles disaient qu'Il ne ressemblait pas aux autres maîtres car Il enseignait avec autorité (Matthieu 7.29). Les trois significations principales du terme *autorité* sont les suivantes : ultime vérité, déclaration officielle ou loi, et capacité de donner des ordres. La Parole de Dieu a autorité dans ces trois domaines-là. Elle révèle la vérité sur Dieu. Elle est le plan officiel du salut pour tous les hommes. Elle a enfin la capacité de transformer les vies lorsque les hommes se soumettent à ses commandements.

Lorsque nous acceptons l'autorité de la Parole de Dieu, nous pouvons mieux l'étudier. Nous ne nous contentons pas de dire simplement que c'est la Parole de Dieu pour ensuite l'oublier ; ce livre suscite en nous une réponse car il est la Parole de Dieu *réelle* et *vivante* qui transforme notre vie. Nous en comprenons les enseignements et nous les acceptons sans le moindre doute. Paul était très reconnaissant envers l'église de Thessalonique qui avait reçu et accepté le message de Dieu « non comme la parole des hommes, mais comme ce qu'elle est vraiment : la Parole de Dieu » (1 Thessaloniens 2.13).

Nous pouvons nous appuyer sur l'autorité de la Bible. Nous pouvons croire que les promesses de Dieu sont réelles, et les appliquer ensuite à notre propre vie. Sa joie et Sa paix suivront ensuite. Nous pourrons alors répondre à la Parole dans une attitude d'obéissance totale. En étudiant la Parole, nous entrons dans la présence de Dieu. C'est comme si le Seigneur s'adressait directement à nous au travers des paroles de la Bible.



## Exercices

Veillez compléter les phrases suivantes comme il convient.

- 1 Pour comprendre la Bible, nous devons reconnaître qu'elle a été écrite sous .....  
..... divine.
- 2 Parce que la Bible est vraie, elle parle avec .....

Entourez la lettre correspondant à ce qui termine correctement la phrase. Il se peut que plusieurs réponses soient valables.

- 3 Nous reconnaissons l'inspiration de la Bible au travers de
  - a) ses propres paroles.
  - b) ses qualités littéraires.
  - c) l'œuvre du Saint-Esprit.
- 4 L'autorité de la Bible se retrouve dans
  - a) sa vérité ultime.
  - b) son pouvoir de transformer les vies.
  - c) des centaines de commentaires.

Comparez vos réponses à celles proposées en fin de leçon.

---

## COMMENT LA BIBLE NOUS A-T-ELLE ETE TRANSMISE ?

---

**Objectif 2.** *Dire comment la Bible a été rédigée et d'où vient son nom.*

Pendant longtemps, il n'existait aucune révélation écrite de Dieu à l'homme. Mais Dieu a parlé à des hommes et les a guidés dans leurs actes. La Parole de Dieu était adressé directement à chacun. Par exemple, Dieu a appelé Abraham et lui a appris qu'au travers de lui et de ses descendants (les Hébreux), le monde entier serait béni. C'est au sein de cette nation que Dieu a choisi plusieurs hommes pour écrire Sa révélation. Nous analyserons comment la Bible a été rédigé et comment elle nous a été transmise.

Dieu a inspiré Moïse à écrire une révélation qui expliquerait la création de la terre et exposerait les lois, les promesses et les diverses prophéties divines. C'est ainsi que Moïse a rédigé une série de livres auxquels d'autres hommes mis à part pour le service de Dieu ont apporté leur contribution.

Ces auteurs ont rédigé les livres de la Bible sur des tablettes de pierre ou d'argile, sur des parchemins et des rouleaux de papyrus. Ces premiers écrits n'existent plus aujourd'hui. Dieu aurait pu les préserver, mais s'Il l'avait fait, les gens se seraient peut-être mis à adorer ces rouleaux ou ces tablettes. Nous sommes appelés à adorer Dieu seul et non des objets ou des endroits qui nous Le rappellent.

Ainsi, Dieu a guidé des hommes sages et fidèles à copier tous les livres de la Bible. De nombreuses copies des premiers écrits existent encore à l'heure actuelle. On les trouve dans des musées et des bibliothèques dans le monde entier.

Pendant de nombreuses années, les livres de la Bible étaient simplement appelés : « Les Livres ». Le terme « Bible » vient du mot grec *biblia* qui signifie « livre ». Alors la Bible a été appelé « le Livre », en relation avec ce terme grec. Ainsi, la signification du nom « Bible » est excellente puisque celui-ci désigne les 66 livres qui composent le livre saint.

Les exégètes ont examiné et accepté la Bible comme la Parole inspirée de Dieu. Ils donnent en fait à ces différents livres le nom de « Canon ». Le mot *canon* désignait autrefois un outil permettant de tirer des lignes droites ou de faire des mesures précises. Le canon est complet. Il existe d'autres écrits anciens concernant Dieu, mais ils ne sont pas inspirés. Ils ne font pas partie de la révélation que Dieu nous a donnée.

Dieu veut que nous comprenions Son message. Il a poussé les auteurs de l'Ancien Testament à écrire en hébreu car c'était là une langue que son peuple pouvait comprendre. Les auteurs du Nouveau Testament, eux, ont utilisé le grec qui était la langue commune à l'époque de Jésus.



### **La Parole de Dieu a été rédigée de plusieurs façons.**

Aujourd'hui, peu de gens comprennent à la fois l'hébreu et le grec. Par l'an 2000, des gens pieux ont cependant traduit une portion ou la Bible entière 2 261 langues. Certaines d'entre elles comprennent même plusieurs traductions afin que chacun puisse en comprendre le message. Il est très courant de trouver, dans ces diverses Bibles, des mots différents selon la traduction, mais le message reste le même.



---

---

## Exercices

Entourez la lettre correspondant à ce qui termine correctement la phrase.

- 5 En langage moderne, le terme « Bible » signifie
- le Livre.
  - des livres grecs.
- 6 La Bible a été traduite en 2 261
- livres.
  - langues.
- 7 Les livres de la Bible sont appelé « canon » parce qu'ils
- sont acceptés en tant que Parole inspirée de Dieu.
  - ont été écrits par 66 hommes.
- 8 Aujourd'hui, nous possédons la Bible parce que
- ce livre a été écrit sur des pierres.
  - Dieu a dirigé des hommes sages qui en ont copié les écrits.
  - Dieu a veillé à ce que les tablettes d'argile et les rouleaux soient préservés.

---

---

## L'UNITE DE LA BIBLE

**Objectif 3.** *Reconnaître les facteurs principaux de l'unité de la Bible.*

### L'Ancien et le Nouveau Testament

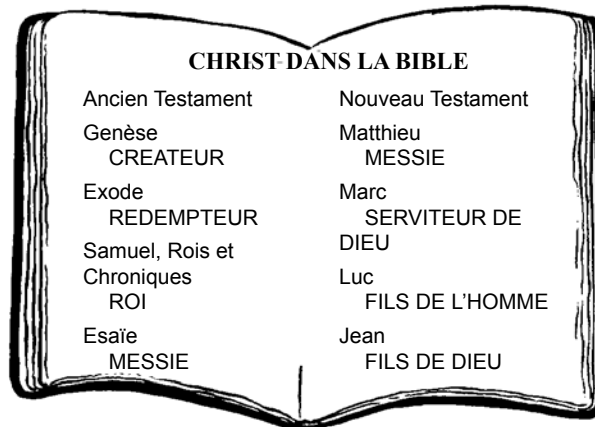
Les 66 livres de la Bible sont divisés en deux parties : l'Ancien Testament avec 39 livres et le Nouveau Testament avec 27 livres. Nous sommes cependant en présence d'un seul livre, d'une seule histoire, d'un seul récit. L'idée principale de chacun des livres est le plan conçu par Dieu pour le salut des hommes. L'Ancien Testament prédit ce qui se passera dans le Nouveau Testament, alors que le Nouveau Testament est l'explication et l'accomplissement de l'ancienne alliance. Les deux parties oeuvrent donc ensemble dans l'unité, car toutes deux ont été écrites sous l'inspiration du Saint-Esprit.

Le personnage central des deux Testaments est Christ. Chaque livre nous Le révèle de manière particulière. La Genèse, par exemple, nous Le présente comme le créateur, l'Exode nous Le présente comme le rédempteur. Les livres de Samuel, des Rois et des Chroniques nous Le présentent comme le Roi, alors qu'Esaië Le présente comme le Messie. Pour Matthieu, Marc, Luc et Jean, Christ est à la fois le Messie promis, le serviteur de Dieu, le Fils de l'homme et le Fils de Dieu. En étudiant chacun de ces livres, efforcez-vous d'y voir comment Christ y apparaît.

Le terme *testament* signifie « alliance ». L'Ancien Testament nous révèle l'alliance entre Dieu et l'homme concernant le salut de l'homme avant la venue de Christ. Ceci est basé sur les *lois* que Dieu a données à Moïse pour qu'il les écrive. Le Nouveau Testament, lui, est une alliance entre Dieu et l'homme après la venue de Christ. Elle est basée sur la *grâce* de Dieu qui représente Son amour total et complet pour l'homme. Dieu a envoyé Son Fils afin qu'Il meure et ressuscite pour que nous puissions obtenir le don du salut.

L'Ancien Testament prédit la venue de Christ. Il nous montre également la faiblesse de l'ancienne alliance qui ne fut donnée que pour une période limitée et à une seule nation : les

Juifs. Cette alliance présentait d'autres limites encore. Le peuple devait par exemple sacrifier des animaux chaque année afin de payer pour leurs fautes (voir Hébreux 10.4-7, 10, 14).



Le Nouveau Testament parle de la venue de Christ. Il accomplit les prédictions de l'Ancien Testament. « Lorsque les temps furent accomplis, Dieu a envoyé son Fils » (Galates 4.4). La nouvelle alliance demeure éternellement (Hébreux 7.24, 28). Elle est pour toutes les nations (Actes 10.34-35). Grâce à elle, le châtimement du péché de tous les hommes est payé. Nous n'avons qu'à accepter le don de Dieu : Son Fils.

Le tableau ci-dessous vous montre comment regrouper les livres de la Bible.

<b>Ancien Testament</b>		
Loi	Genèse-Deutéronome	(5)
Histoire	Josué-Esther	(12)
Poésie	Job-Cantique des Cantiques	(5)
Prophétie		
Grands Prophètes	Esaïe-Daniel	(5)
Petits Prophètes	Osée-Malachie	(12)
<b>Nouveau Testament</b>		
Evangiles	Matthieu-Jean	(4)
Histoire	Actes	(1)
Epîtres		
Epîtres de Paul	Romains-Philémon	(13)
Epîtres générales	Hébreux-Jude	(8)
Prophétie	Apocalypse	(1)

### La révélation progressive

L'histoire de la Bible commence dans Genèse, avec la création du monde et celle de l'homme. Elle se termine dans l'Apocalypse avec la fin de la vie telle que nous la connaissons ici-bas. Entre ces deux livres, nous avons le récit de la façon dont Dieu a pourvu au salut de l'homme afin que celui-ci puisse jouir de la vie éternelle dans le ciel.


Le jour où Adam et Eve ont désobéi à Dieu, ils ont péché. Ils ont alors été séparés de Dieu spirituellement, Mais Dieu, lui, a continué à les aimer. Il a cherché le moyen de guérir leur esprit. Beaucoup de temps s'est écoulé avant que l'homme ne reçoive la révélation de Dieu concernant la guérison spirituelle. Hébreux 1.1-2 nous dit ceci :

Après avoir autrefois, à plusieurs reprises et de plusieurs manières, parlé à nos pères par les prophètes, Dieu nous a parlé par le Fils en ces jours qui sont les derniers. Il l'a établi héritier de toutes choses, et c'est par lui qu'il a fait les mondes.

Aujourd'hui, cette révélation totale nous est donnée en Jésus-Christ qui est la Parole vivante. Ceux qui ont vécu à l'époque de l'Ancien Testament n'ont pas eu ce privilège. Ils n'en connaissaient qu'une partie.

Avec le temps, Dieu a révélé d'autres aspects de Sa vérité. Il a enseigné « règle sur règle » (Esaïe 28.10). C'est ce que nous appelons la *révélation progressive*.

Dieu a traité les hommes vivant à l'époque de l'Ancien Testament différemment de nous. Les enseignements du Nouveau Testament contre la polygamie et le divorce, par exemple, semblent entrer en conflit avec les récits de l'Ancien Testament, où il est question de telles pratiques. Jésus a cependant expliqué que Dieu agissait différemment dans le passé car son peuple était lent à comprendre. Ces gens-là ne connaissaient qu'une partie de la vérité (Matthieu 19.3-9) alors que nous en connaissons davantage, car Jésus qui est venu nous montrer le chemin.



En lisant et en étudiant la Bible, vous discernerez de plus en plus l'unité du plan de Dieu pour votre vie.



## Exercices

- 9** Entourez la lettre correspondant à toute déclaration VRAIE.
- a** Le thème principal de la Bible est la création du monde.
  - b** L'Ancien et le Nouveau Testament sont l'ancienne et la nouvelle alliance entre Dieu et l'homme.
  - c** L'Ancien et le Nouveau Testament oeuvrent ensemble pour expliquer le plan de Dieu à l'égard de l'homme.
  - d** Le message de chacun des livres de la Bible est centré sur un caractère différent.
- 10** Parmi les descriptions suivantes, choisissez celle qui représente le mieux la révélation progressive.
- a) La révélation de Dieu n'est réservée qu'à une ou deux personnes seulement.
  - b) Les hommes peuvent s'entretenir au sujet de la révélation divine qu'ils connaissent du début à la fin.
  - c) Dieu a révélé Sa vérité par à-coups.

**11** Parmi les phrases suivantes, choisissez celles qui illustrent l'unité de l'Ancien et du Nouveau Testament.

- a) Les deux Testaments ont été écrits sur d'anciens rouleaux.
- b) L'Ancien Testament prédit ce qui se produira dans le Nouveau Testament.
- c) Le personnage principal de l'Ancien et du Nouveau Testament est Christ.
- d) Dieu a traité les hommes de la même manière à l'époque de l'Ancien et du Nouveau Testament.
- e) Le Nouveau Testament nous révèle des vérités cachées dans l'Ancien Testament.

Si vous lisez la Bible dans son intégralité, vous réaliserez que les contradictions dont parlent les incroyants n'existent pas du tout. Elles sont au contraire la confirmation de l'unité de la Parole de Dieu.





## Vérifiez Vos Réponses


- 1** l'inspiration.
- 7** a) sont acceptés en tant que Parole inspirée de Dieu.
- 2** autorité.
- 8** b) Dieu a dirigé des hommes sages qui en ont copié les écrits.
- 3** a) ses propres paroles.  
c) l'œuvre du Saint-Esprit.
- 9** a Fausse.  
b Vraie.  
c Vraie.  
d Fausse.
- 4** a) sa vérité ultime.  
b) son pouvoir de transformer les vies.
- 10** c) Dieu a révélé Sa vérité par à-coups.
- 5** a) le Livre.
- 11** b) L'Ancien Testament prédit ce qui se produira dans le Nouveau Testament.  
c) Le personnage principal de l'Ancien et du Nouveau Testament est Christ.  
e) Le Nouveau Testament nous révèle des vérités cachées dans l'Ancien Testament.
- 6** b) langues.

Leçon  
3

# La Bible, une œuvre littéraire

Lorsque vous vous adressez à quelqu'un, votre désir est que cette personne vous comprenne. Vous choisissez par conséquent de vous exprimer de manière à rendre vos idées tout à fait claires. En d'autres termes, vous savez que ce *que* vous dites et *la façon* dont vous le dites vont de pair. La littérature, comme la conversation, est efficace dans la mesure où l'auteur exprime clairement ses idées.

Les auteurs de la Bible ont choisi leurs mots et les ont disposés de façon à remplir le dessein qu'ils poursuivaient. Le fait d'examiner comment ils ont exprimé leurs idées vous sera utile dans votre étude de la Bible. Vous comprendrez davantage les phrases comme celle-ci : « je suis le cep et vous êtes les sarments ». Vous distinguerez aussi plus facilement l'idée principale d'un passage de l'Écriture, et il vous sera possible de saisir le but poursuivi par l'auteur en relevant son style ou sa façon de s'exprimer.



### Dans cette leçon, vous étudierez...

Le langage littéral et figuré  
L'organisation des idées  
Les styles d'écriture

### Cette leçon vous aidera à...

- Expliquer la signification de certaines formes de langages utilisées dans la Bible.
- Situer les idées ou les points principaux dans un passage donné de l'Écriture.
- Comprendre l'objectif de l'auteur en reconnaissant son style d'écriture.

---


## LE LANGAGE LITTÉRAL ET FIGURÉ

---


**Objectif 1.** *Savoir faire la distinction entre les utilisations du langage littéral et du langage figuré dans la Bible.*

Dieu désire que nous comprenions la vérité qu'Il nous a révélée au travers de Sa Parole. Il n'a pas demandé aux auteurs d'écrire un livre traitant de choses irréelles. Chacun de ces hommes parle de réalités. Et plus encore, ils ont utilisé un langage qui est *littéral* ou factuel. Nous pouvons par conséquent savoir ce que la Bible signifie en acceptant le sens naturel de ses mots.

Lorsque nous lisons : « Jésus se rendit à la montagne pour prier » (Luc 6.12), nous savons que c'est *littéralement*, ou véritablement, ce qu'Il a fait. Ou encore, lorsqu'il nous est dit : « il menaça la fièvre » d'une malade et la fièvre disparut (Luc 4.39), nous savons qu'il s'agit d'une vérité dans son sens littéral.




Mais lorsque nous lisons un passage comme celui-ci : « Le lendemain, il vit Jésus venir à lui et dit : Voici l'agneau de Dieu, qui ôte le péché du monde » (Jean 1.29), nous ne pouvons pas donner aux mots une interprétation littérale. Jésus n'est ni un agneau ni un animal. Il est une *image* de l'agneau que l'on sacrifiait dans l'Ancien Testament pour les péchés du peuple. Ainsi, certaines parties de la Bible utilisent un langage *figuré*, ou symbolique dans sa signification. Il nous aide à expliquer une vérité littérale.



*Le langage figuré est composé de « figures de rhétorique ». Ce sont des mots ou des expressions qui nous aident à comprendre la signification d'une chose difficile à expliquer en la comparant à quelque chose de mieux connu. Jean nous donne une image mentale de Christ en Le désignant comme un agneau offert en sacrifice pour nos péchés. Ceci nous aide à comprendre l'objectif de Christ en venant sur terre.*

#### SENS FIGURE



#### SENS LITERAL



Comprendre des choses spirituelles que nos yeux naturels ne peuvent discerner. Dans la leçon 1, nous avons vu que Jésus se comparait à l'eau de la vie. Il disait aussi être le pain, la lumière et le bon berger. A une certaine occasion, Il a même dit : « Voici, je viens *comme* un voleur » (Apocalypse 16.15). Ces exemples nous montrent que nous ne pouvons pas aller trop loin en comparant Jésus aux divers éléments dont nous venons de parler. Il *ressemble* à chacun d'entre eux, mais dans un sens limité. Les figures de rhétorique sont cependant là pour nous aider à nous souvenir de certaines vérités.

Christ utilisait souvent le langage figuré lorsqu'Il parlait avec Ses disciples. Il leur racontait des histoires très simples qui aidaient ces hommes à saisir des vérités spirituelles importantes. Dans Matthieu 18.10-14, Il parle de la brebis perdue et compare les chrétiens à des brebis. Il désire que

nous sachions qu'Il se soucie de chacun d'entre nous, exactement comme un berger se préoccupe du sort de sa brebis perdue.

Certaines figures de rhétorique sont appelées symboles. Les symboles sont des mots qui représentent la vérité au sujet d'une certaine chose. Les mots *lumière*, *sel* et *brebis* sont des symboles du chrétien. Nous ressemblons à chacun de ces éléments. Les objets peuvent aussi devenir des symboles. Souvenez-vous de la Sainte cène où le pain et la coupe sont des symboles du corps et du sang de Christ ; ils nous rappellent que Christ a souffert et qu'Il est mort pour notre salut.



## Exercices

**1** Examinez chacune des phrases suivantes afin de savoir s'il s'agit d'un langage littéral ou figuré. Ecrivez le numéro du langage en face de la phrase. N'oubliez pas qu'il est préférable de ne pas chercher les bonnes réponses avant d'avoir indiqué les vôtres.

- |  |                                    |
|--|------------------------------------|
| .... <b>a</b> Or, à Jérusalem, près de la porte des Brebis, il y a une piscine (Jean 5.2). | 1) Sens littéral<br>2) Sens figuré |
| .... <b>b</b> Voici l'Agneau de Dieu (Jean 1.29).  |                                    |
| .... <b>c</b> Je suis la porte des brebis (Jean 10.7).                                     |                                    |
| .... <b>d</b> J'ai encore d'autres brebis (Jean 10.16).                                    |                                    |

**2** Lisez la parabole de l'ivraie dans Matthieu 13.24-30 et l'explication qui en est donnée aux versets 36 à 43. Lisez la description qui se trouve dans la colonne de droite, puis faites correspondre les différents numéros à ce qui vous est dit dans la colonne de gauche.

- |                                  |  |
|----------------------------------|--|
| .... <b>a</b> Le semeur          | 1) Ceux qui appartiennent au royaume de Dieu |
| .... <b>b</b> L'ennemi           | 2) Le Fils de l'homme                        |
| .... <b>c</b> La bonne semence   | 3) Le diable                                 |
| .... <b>d</b> L'ivraie           | 4) Ceux qui appartiennent au diable          |
| .... <b>e</b> Le blé et l'ivraie | 5) La fin du monde                           |
| .... <b>f</b> L'ivraie arrachée  | 6) Le royaume du Père                        |
| .... <b>g</b> Le blé seul        | 7) Le monde tel que nous le connaissons      |

---

## L'ORGANISATION DES IDEES

---

**Objectif 2.** *Noter six façons différentes dont des auteurs peuvent organiser leurs idées.*

Lorsque nous écrivons, nous veillons à organiser nos idées. Nous nous efforçons de réunir des points communs afin de soutenir l'idée principale. Ensuite, nous essayons d'arranger les idées afin qu'elles offrent une certaine unité. Dans cette section, nous décrirons plusieurs manières d'organiser les idées.

1. *La répétition.* L'auteur se sert plusieurs fois de termes semblables ou similaires. Dans 2 Corinthiens 8.1-15, l'idée de la générosité du chrétien est développée grâce à la répétition des termes : « donner, libéralité, se donner volontairement, l'assistance, ils ont contribué, ils se sont donnés eux-mêmes, œuvre de bienfaisance, charité, soulager les autres ».

2. *La progression.* L'auteur crée une sorte de mouvement en avant en ajoutant un détail après l'autre, comme nous le faisons en racontant une histoire. Le récit où il est question de Philippe, dans Actes 8.26-40, est un exemple de progression. L'Esprit demande à Philippe de se rendre sur une certaine route. Il conduit ensuite Philippe auprès d'un homme avec lequel il peut partager la bonne nouvelle concernant Jésus. Après que l'homme ait accepté Christ, Philippe le baptise, puis l'Esprit conduit Philippe ailleurs.

3. *L'apogée.* Grâce à une progression dans les détails, l'auteur nous conduit vers un point culminant. Dans Philippiens 3.10, Paul nous indique ce qu'est la véritable justice, c'est « de Le [Christ] connaître, Lui, ainsi que la puissance de sa résurrection et la communion de ses souffrances, en devenant conforme à Lui dans sa mort ». Les versets 1 à 9 nous conduisent vers cette apogée.

4. *Le contraste et la comparaison.* Pour établir un contraste, l'auteur amène deux points opposés, ce qui lui permet de souligner leur bon ou mauvais aspect, la lumière ou les ténèbres qui s'en dégagent. Le Psaume 1 établit ainsi un contraste entre les justes, qu'il compare à des arbres plantés près d'un cours d'eau et donnant du fruit, et les méchants qui, eux, sont comme à de la paille que le vent dissipe. Vous remarquerez, dans ce contraste, l'usage de la comparaison. « les méchants. . . de la paille. . . ». L'auteur réunit deux choses et, en les comparant, il souligne leur ressemblance.

5. *Les points principaux.* L'auteur s'appuie sur des points décisifs lorsqu'il établit une progression dans les idées. Ces points sont nécessaires au résultat d'un récit ou à la signification d'un passage particulier. Dans le livre d'Esther par exemple, l'un des points principaux est le moment où la reine Esther gagne la faveur du roi en s'approchant de ce dernier sans y avoir été invitée. Sans cette faveur, il lui aurait été impossible d'accomplir son plan, c'est-à-dire de protéger la vie de son peuple.

6. *Raisons et résultats.* L'auteur dispose ses idées de façon à montrer la relation entre un certain résultat et les raisons qui le précèdent. Il peut commencer soit par le résultat, soit par les raisons. Dans Colossiens 1.3, Paul dit à l'église qu'il remercie Dieu à son sujet. Il s'agit là du résultat. Au verset 4, il en donne la raison : « nous avons en effet entendu parler de votre foi en Christ-Jésus et de l'amour que vous avez pour tous les saints ». Il répète ensuite la même idée aux versets 8 et 9, commençant cette fois-ci par la raison, pour terminer par le résultat.

Nous pouvons parfois associer plusieurs de ces procédés pour bien organiser nos idées. Dans 1 Corinthiens 1.3, 4, 8 et 9, Paul se sert à la fois des raisons, du résultat et de la répétition pour exprimer clairement ce qu'il tient à dire.



## Exercice

3 Lisez chacun des passages de l'Écriture cités plus bas, puis choisissez, dans la colonne de droite, de quelle manière les idées ont été organisées afin de donner plus de clarté au point principal. Vous pouvez utiliser la même description plus d'une fois, et il se peut même que vous ayez plusieurs procédés pour l'un des passages.

- |  |                          |
|--|--------------------------|
| .... a Galates 6.7-9, l'idée de récolter ce que l'on sème.   | 1) La répétition         |
| .... b Ephésiens 2.14-18, l'idée selon laquelle Christ unit les Juifs et les gentils dans la paix.                           | 2) Raisons et résultats  |
| .... c 1 Rois 17.8-24, l'idée selon laquelle l'obéissance d'Elie faisait de lui un homme de Dieu.                            | 3) Le contraste          |
| .... d Juges 6.11-40, l'idée selon laquelle la réaction de Gédéon à l'appel de Dieu a suscité de nombreux changements.       | 4) La progression        |
| .... e 2 Chroniques 1.7-12, l'idée selon laquelle Salomon a agi d'une certaine façon, alors Dieu a également agi à Son tour. | 5) Les points principaux |
| .... f Ephésiens 4.17-32, l'idée de ce qu'entraîne une nouvelle vie en Christ.   |                          |

---

## LES STYLES D'ÉCRITURE

---

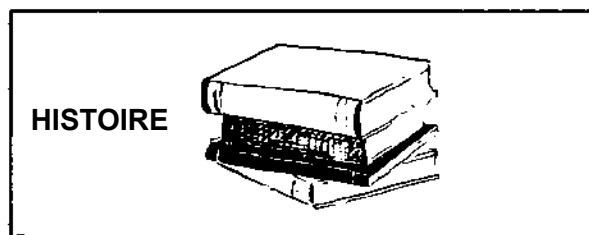
**Objectif 3.** *Reconnaître les principaux styles d'écriture utilisés dans la Bible.*

### Histoire

La Bible est le récit des relations entre Dieu et l'homme. Il s'agit par conséquent d'une histoire écrite retraçant ce qui s'est produit dans la vie de certaines personnes. Le Saint-Esprit guide les auteurs dans le choix des hommes et des événements dont ils pourraient nous parler. En lisant ce qui nous est dit à leur sujet, notre propre relation avec Dieu peut s'améliorer. Notre foi peut s'édifier lorsque nous nous penchons sur les conflits et les victoires de ces divers personnages.

Par exemple, en lisant ce qui nous est dit au sujet de la tâche à laquelle Dieu avait appelé Gédéon, de la crainte et des luttes de cet homme, nous apprenons à respecter Dieu et à vaincre la peur des autres et la peur de l'échec (voir Juges 6 et 7). Le récit le plus grand est celui de Christ lui-même, bien sûr. En suivant l'exemple du Seigneur, nous parviendrons à vivre dans la soumission à la volonté de Dieu.

L'histoire se dégage de la Bible tout entière. Les livres que l'on considère essentiellement comme historiques sont ceux de Josué à celui d'Esther dans l'Ancien Testament, et ceux qui vont de Matthieu à celui des Actes dans le Nouveau Testament. De la Genèse au Deutéronome, nous trouvons un mélange d'histoire et de prophétie.




## Prophétie

Dans l'histoire biblique, Dieu utilise certains hommes, appelés prophètes, pour parler directement au peuple de Sa part. Ces hommes proclamaient la volonté et les intentions de Dieu. Leur message est appelé « prophétie ». La prophétie peut à la fois proclamer des vérités dont l'accomplissement est immédiat et des vérités qui s'accompliront dans l'avenir. Certaines prophéties ne sont pas encore réalisées. Elles annoncent des événements qui se produiront à la fin des temps. Les livres d'Ezéchiel, de Daniel et de l'Apocalypse en contiennent un grand nombre.

Il est utile d'étudier premièrement les prophéties qui se sont déjà accomplies et qui sont expliquées dans le Nouveau Testament. Le livre des Actes, par exemple, cite l'accomplissement de plusieurs prophéties de l'Ancien Testament. Celles-ci comprennent la venue du Saint-Esprit, les souffrances et le rejet de Christ, l'esclavage des enfants d'Israël en Egypte, la résurrection de Christ, le salut des gentils et la dureté du cœur de l'homme lorsqu'il s'agit de comprendre l'Évangile.

Bien qu'il soit difficile de saisir la signification de certaines prophéties du fait qu'elles comprennent de nombreux symboles, il est nécessaire de les étudier si nous désirons obtenir une vue plus claire du plan de Dieu pour notre vie.

Les 17 derniers livres de l'Ancien Testament, les Psaumes et l'Apocalypse contiennent d'importants passages prophétiques.




## Poésie

La poésie est un style d'écriture qui utilise des vers et un certain rythme pour exprimer une émotion profonde. Si l'histoire nous parle d'événements réels ou des actions de l'homme, la poésie nous révèle les pensées et les sentiments de l'homme—qu'il soit joyeux ou triste, dans le désespoir ou le bonheur. La poésie se sert en grande mesure du langage figuré. Elle ne peut pas être interprétée littéralement, contrairement à l'histoire. C'est ainsi que, lorsque nous lisons Job, les livres poétiques des Psaumes, des Proverbes, de l'Ecclésiaste et du Cantique des Cantiques, plus tous les autres passages dispersés au travers de la Bible, nous devons observer attentivement l'utilisation du langage figuré.

Pour donner un certain rythme à leurs idées, les auteurs hébreux liaient souvent deux lignes de pensée entre elles. Cela est appelé *parallélisme*. La relation pouvait être une répétition. Au Psaume 5, la signification de la première ligne du deuxième verset : « Prête l'oreille à mes paroles, Eternel ! Comprends mon gémissement ! » est répété à la ligne suivante en ces termes : « Sois attentif à mon cri d'appel, mon roi et mon Dieu ! ». Les deux lignes suivantes se répètent à leur tour, et l'on retrouve la même méthode dans tout ce passage.





### Parallélisme

---

---

Prête l'oreille à mes paroles

---

---

---

Sois attentif à mon cri

---

### Contraste

---

---

L'inquiétude dans le cœur de l'homme  
l'accable

---

---

---

Mais une bonne parole le réjouit

---

Deux lignes peuvent être mises en contraste : « L'inquiétude dans le cœur de l'homme l'accable, *mais* une bonne parole le réjouit » (Proverbes 12.25). Ou bien deux lignes peuvent être associées *en ajoutant une pensée à une autre* afin de l'expliquer. Cette méthode est utilisée dans Job 36.21 qui commence par ces mots : « Garde-toi de te tourner vers l'injustice ». L'explication de la ligne précédente est donné à la ligne suivante : « à cause de ton malheur ».


Les idées principales des livres poétiques sont les émotions qui se manifestent dans notre vie. Job décrit la souffrance humaine. Les Psaumes nous guident dans la louange et l'adoration. Les Proverbes nous montrent combien nous avons besoin de sagesse dans la poursuite de nos activités quotidiennes. L'Ecclésiaste présente une attitude négative face à la vie et une attitude empreinte de doute. Le Cantique des Cantiques, lui, est une expression de l'amour conjugal.

### Lettres

Les lettres sont faciles à reconnaître. Elles commencent par une salutation, possèdent un message central et se terminent par un au revoir. Le corps principal de chacune d'entre elles apporte peut-être la réponse aux questions posées par quelqu'un dans une autre lettre. Il est donc bon de se souvenir qu'elles sont la réponse à des besoins précis. Elles n'offrent aucun enseignement complet, quel que soit le sujet présenté.

L'apôtre Paul est l'auteur de 13 épîtres, ou lettres, dans le Nouveau Testament. D'autres auteurs ont écrit les huit autres lettres. Lorsque nous étudions l'ensemble de ces épîtres et que nous comparons ce qu'elles enseignent, nous sommes guidés dans notre foi et notre vie nouvelle en Christ.

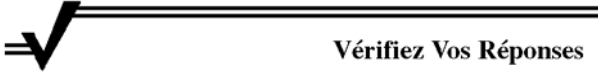
### LETTRES





## Exercices

- 4 Lisez chaque passage et notez son style d'écriture.
- |        |                      |              |
|--------|----------------------|--------------|
| .... a | Philippiens 1.1-2    | 1) Histoire  |
| .... b | Sophonie 1.14-18     | 2) Prophétie |
| .... c | Psaume 91            | 3) Poésie    |
| .... d | 1 Corinthiens 5.9-11 | 4) Lettre    |
| .... e | 2 Samuel 7.18-28     |              |
| .... f | Job 36.22-26         |              |
| .... g | Actes 2.1-13         |              |
| .... h | Apocalypse 4.1-11    |              |



## Vérifiez Vos Réponses

- 1 a** 1) Sens littéral.  
**b** 2) Sens figuré.  
**c** 2) Sens figuré.  
**d** 2) Sens figuré.

Dans **c** et **d**, Jésus compare les chrétiens à des brebis.

- 3 a** 3) Contraste ; la moisson de la mort s'oppose à celle de la vie.  
**b** 1) Répétition ; on retrouve des termes similaires comme « c'est lui », « sa chair », « en un seul corps par sa croix », « par lui ».  
**c** 4) et 5) Progression et points principaux ; Elie a obéi à Dieu. Il demeure dépendant de Dieu au cours des différents événements et, à la fin, la veuve reconnaît en lui un serviteur de l'Éternel.  
**d** 5) Points principaux ; Dieu accorde trois signes à Gédéon, et ces signes rassemblés créent un moment décisif.  
**e** 2) Raisons et résultats ; Salomon, dans sa prière, réclame sagesse et intelligence, ce qui plaît à Dieu ; il en résulte une abondance de dons plus grande encore.  
**f** 3) Contraste ; l'ancienne vie, caractérisée par le péché, le mensonge et la colère, s'oppose à la vie nouvelle, aux désirs nouveaux et à une façon de penser qui aboutit à la vérité et au calme.

Vos idées ne correspondront peut-être pas exactement aux nôtres, mais il est essentiel que vous puissiez expliquer les raisons de vos choix.

- 2 a** 2) Le Fils de l'homme.  
**b** 3) Le diable.  
**c** 1) Ceux qui appartiennent au royaume de Dieu.  
**d** 4) Ceux qui appartiennent au diable.  
**e** 7) Le monde tel que nous le connaissons.  
**f** 5) La fin du monde.  
**g** 6) Le royaume du Père.
- 4 a** 4) Lettre ; il s'agit ici d'une salutation en début de lettre.  
**b** 2) Prophétie ; ce passage prédit un événement qui se produira à la fin des temps.  
**c** 2) Prophétie et 3) Poésie ; nous avons là un parallélisme et des vers ; ce passage proclame la vérité divine.  
**d** 4) Lettre ; il s'agit d'une réponse à un problème particulier.  
**e** 1) Histoire ; il s'agit du récit de ce qui arriva au roi David.  
**f** 3) Poésie ; les lignes sont disposées entre elles selon un motif ; on y distingue le parallélisme.  
**g** 1) Histoire ; il s'agit du récit de ce qui s'est produit le jour de la Pentecôte.  
**h** 2) Prophétie ; il s'agit d'une vision ou de la prédiction d'événements à venir.


Leçon  
4

## Se préparer à l'étude de la Bible

Maintenant que nous savons pourquoi il est nécessaire d'étudier la Bible et que nous l'avons brièvement décrit, nous devons voir comment étudier la Bible. Dans cette leçon, nous parlerons de ce qui permettra de vous préparer à cette étude. Ensuite, au cours des quatre leçons suivantes, nous vous présenterons diverses méthodes de travail.

Peut-être pensez-vous que l'étude de la Bible est une tâche insurmontable. Les sujets à parcourir sont si vastes, et certains si difficiles à comprendre ! Pourtant, comme dans n'importe quel travail, si vous savez comment vous y prendre, et si vous parvenez à diviser la tâche en portions plus petites, vous accomplirez beaucoup.

Sans doute serez-vous intéressé d'apprendre qu'il a fallu plus de vingt personnes pour préparer ce cours, *Comment étudier la Bible*, et que 35 étapes différentes ont été nécessaires à son achèvement. Parmi ces dernières, certaines ont exigé jusqu'à deux semaines de travail alors que d'autres ont dû être répétées. Ce livre n'est que l'un des éléments d'une série d'ouvrages qui ont été ou qui sont en train d'être rédigés afin de vous permettre de connaître Dieu et Sa volonté pour votre vie. Il y a quelques années, une telle tâche aurait paru impossible. Elle s'est pourtant réalisée grâce à un plan d'action.



**Dans cette leçon, vous étudierez...**

Les instruments essentiels à l'étude  
Les règles fondamentales d'interprétation  
La prière et la direction

### Cette leçon vous aidera à...

- Décrire quels sont les instruments essentiels à l'étude de la Bible.
- Décrire les règles fondamentales servant à interpréter l'intention de l'auteur.
- Dire pourquoi vous avez besoin du Saint-Esprit pour vous enseigner dans votre étude.

---

## LES INSTRUMENTS ESSENTIELS A L'ETUDE

---

**Objectif 1.** *Savoir comprendre l'utilisation des trois instruments essentiels indispensables à l'étude de la Bible.*

Le meilleur moyen de grandir spirituellement est d'étudier la Bible. Vous ne pouvez pas vous appuyer uniquement sur le travail et l'enseignement des autres, car l'étude de la Parole de Dieu est une tâche individuelle. C'est peut-être même la tâche la plus personnelle à laquelle vous serez jamais appelé. Elle a un effet sur votre être tout entier—sur qui vous êtes et ce que vous faites.

Vous exercez tout naturellement une influence sur ceux qui vous entourent. Il faut, par conséquent, que vous partagiez avec d'autres ce que vous apprenez durant vos moments d'étude biblique personnel. En vous instruisant et en grandissant dans la connaissance de Dieu, il serait bon que vous vous mettiez à enseigner une classe d'école du dimanche, que vous participiez à un groupe d'étude biblique ou que vous parliez de Christ à vos amis et à vos voisins.



Les « outils » dont vous avez besoin pour entreprendre l'étude de la Bible ne sont guère nombreux. *Vous avez besoin, bien sûr, d'une Bible.* (Il est très utile de posséder plusieurs versions de la Bible afin de pouvoir comparer certains versets ou passages difficiles de l'Écriture.) La Bible exprime l'entière révélation de Dieu à l'homme. Elle vous dit tout ce que vous devez savoir au sujet de votre vie nouvelle en Christ et de la vie éternelle dont vous jouirez au ciel. Ainsi, la Bible s'interprète elle-même : plus vous la lisez, plus vous en comprenez la signification.

*Vos yeux et votre intelligence sont également des instruments indispensables* à votre étude. Lorsque vous vous servez de vos yeux, vous expérimentez bien des choses qui restent inaccessibles aux aveugles. Pourtant, nombreux sont ceux qui demeurent insouciants dans ce domaine et ne « voient » pas réellement, ou ne font pas l'expérience de ce qu'ils pourraient découvrir s'ils se servaient de leur vue et de leur capacité à réfléchir.



La vue physique et la vue spirituelle sont étroitement liées ; elles conduisent à une connaissance des vérités cachées de Dieu. En fait, lorsque l'Écriture parle de « connaître la vérité spirituelle », elle se sert du mot « voir ». D'après 2 Corinthiens 4.4, ceux qui n'acceptent pas l'évangile de Christ sont aveuglés par Satan, et ils ne peuvent voir la lumière qui vient de la Parole de Dieu (lisez

également Matthieu 13.14-16). Dans Esaïe 44.18, il nous est dit que ceux qui rejettent Dieu ont « fermé leurs yeux pour qu'ils ne voient point, et le cœur pour qu'ils ne comprennent pas ». D'un autre côté, ceux qui ont le cœur pur, ceux qui aiment Dieu, le verront ; c'est là ce que nous promet Matthieu 5.8. Pourtant de nombreux chrétiens sont coupables de négligence à l'égard de la Parole de Dieu qu'ils n'étudient pas comme ils le devraient. Ils ne « discernent » pas la vérité et n'en font pas vraiment l'expérience.

Vous pourrez commencer à « connaître la pensée du Seigneur » (1 Corinthiens 2.16), si vous permettez au Saint-Esprit d'éclairer pour vous la Parole de Dieu. Le but de votre étude est d'obtenir une perspicacité spirituelle. Vous désirez connaître la vérité divine et l'appliquer à votre vie dans vos décisions et activités quotidiennes (1 Corinthiens 2.13-16). Grâce à une étude attentive, vous apprendrez les enseignements bibliques concernant votre vie nouvelle. Vous serez mieux préparé à reconnaître et à rejeter les faux enseignements. L'apôtre Paul avertissait les jeunes églises et son ami Timothée, et il les mettait en garde contre les faux docteurs, car ces hommes cherchaient à éloigner les chrétiens de la vérité en les poussant à se soumettre à des règles qui n'avaient rien à voir avec la Bible (lisez Ephésiens 4.14).



*Votre troisième « outil » est un stylo, qui vous permettra de prendre des notes tout en lisant la Bible. On se souvient mieux de ce que l'on écrit, car on le « voit » d'une autre manière. En relevant les mots ou les points particuliers qui s'y trouvent mentionnés, vous parvenez littéralement à mieux « voir » ce que l'auteur a voulu dire. Notez toute référence à un autre passage, puis lisez les versets indiqués en les comparant. Ecrivez aussi les questions qui pourraient vous venir à l'esprit au cours de votre lecture, ou encore diverses pensées. Plus tard, en parcourant vos notes, vous arriverez à mieux comprendre la Bible, et il vous sera dès lors possible de répondre à certaines de vos propres questions.*

Ces trois instruments qui sont la Bible, vos yeux c'est-à-dire la possibilité de voir sur le plan physique et mental, et enfin votre stylo, sont réellement les « outils » dont vous avez besoin pour étudier la Bible. Il en existe d'autres encore, tous très utiles ; vous avez par exemple la concordance biblique qui donne, dans leur ordre alphabétique, tous les mots se trouvant dans la Bible ainsi que leur référence. Si, par exemple, vous désirez lire plusieurs passages où il est question de la « foi », il vous est facile de les découvrir en cherchant le mot « foi » dans votre concordance. Les dernières pages de nombreuses Bibles présentent ainsi une concordance sous forme abrégée.

Le dictionnaire biblique donne la définition des mots difficiles et de nombreuses informations sur l'époque biblique, certains endroits, certaines cultures ou certains individus. Les commentaires bibliques sont un autre genre d'outil. Ce sont des livres écrits par des hommes que l'on appelle des exégètes bibliques et qui ont partagé leur propre connaissance de la Bible ; cette connaissance, ils l'ont acquise grâce à de longues études approfondies de la Parole de Dieu.



Si aucun de ces instruments-là n'est à votre disposition, ne vous faites pas de souci. Le Saint-Esprit vous révélera la signification de la Parole, et cela quand bien même vous ne possédez pas le matériel qui pourrait vous aider. Demandez au Seigneur de vous aider ; Il vous aidera à mettre en pratique les méthodes de travail dont nous parlons dans ce cours.



## Exercices

- 1 La Bible est suffisante si l'on veut savoir comment Dieu s'est révélé à l'homme, car
  - a) les autres livres religieux importants ne font que copier ce qui y est écrit.
  - b) aucun autre livre n'examine ce sujet particulier.
  - c) elle exprime tout ce qu'il faut savoir à ce sujet.
- 2 Les instruments les plus importants pour l'étude de la Bible sont
  - a) les commentaires écrits par des auteurs bien connus.
  - b) une Bible, vos yeux et un stylo.
  - c) les livres traitant de révélations nouvelles.
- 3 La vue physique et le discernement spirituel sont étroitement liés. Parmi les termes suivants, quel est celui qui suggère ce fait ?
  - a) Le discernement de la vérité
  - b) Les circonstances de la vérité
  - c) Une lumière permettant de voir
- 4 Le but principal de la prise de notes au cours de votre étude est
  - a) de conserver les différents points que vous avez étudiés.
  - b) d'éviter d'avoir à se rappeler ce que vous lisez.
  - c) de voir sous un autre jour ce que vous êtes en train d'étudier.

Vérifiez vos réponses.

---

## LES REGLES FONDAMENTALES D'INTERPRETATION

---

**Objectif 2.** *Montrer que l'on comprend les trois règles fondamentales d'interprétation.*

Sans doute vous demandez-vous par où commencer l'étude de la Bible. Par quel livre commencer ? Sur combien de versets est-il nécessaire de se pencher chaque jour ?

Nous vous conseillons de commencer par un livre assez court (comme l'épître aux Colossiens que nous étudierons dans la leçon 5) et de vous limiter à 20 ou 25 versets par jour. Vous pourrez certainement en lire davantage, mais votre étude exigera alors plus de temps. Vous devriez être en mesure de couvrir un court passage chaque jour afin d'en retirer le maximum de votre étude.

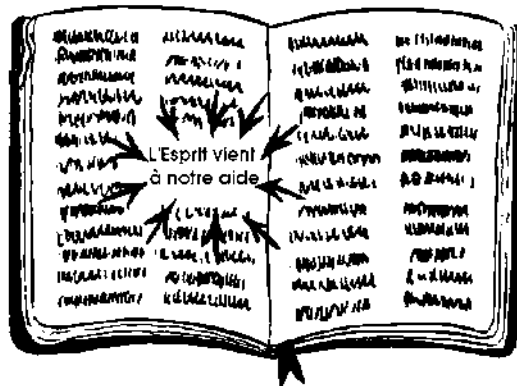
Si vous vous posez des questions sur la façon d'étudier, il est possible que vous en ayez également en ce qui concerne la signification de certains passages de l'Écriture. Comment pouvez-vous les interpréter ou en expliquer le sens ? La première règle d'interprétation est la suivante : Posez des questions concernant chacun des passages de l'Écriture. Qui en est l'auteur ? Quel en est le but principal ? A qui l'auteur s'adresse-t-il ? De qui ou de quoi est-il question dans ce passage ? Comment telle ou telle chose a-t-elle été accomplie ? A quel moment s'est-elle produite ? Où ? Que signifie ce passage ? Dans quel but une telle chose a-t-elle été dite ? Quelle vérité suggère-t-elle ?

Nous avons choisi Romains 8.26-27 comme exemple de ce travail d'interprétation :

De même aussi l'Esprit vient au secours de notre faiblesse, car nous ne savons pas ce qu'il convient de demander dans nos prières. Mais l'Esprit lui-même intercède par des soupirs inexprimables ; et celui qui sonde les cœurs connaît quelle est l'intention de l'Esprit : c'est selon Dieu qu'il intercède en faveur des saints.

Nous ne pouvons pas répondre aux trois premières questions. Par contre, nous pouvons distinguer de quel *sujet* traitent ces versets. Ils parlent de la prière, de la façon dont le Saint-Esprit intercède en notre faveur. *Comment* l'Esprit intercède-t-il ? Par des soupirs inexprimables qui viennent réellement du fond de notre cœur, là où il a sa demeure (voir Jean 14.15-17). L'Esprit prie lorsque nous ne savons pas comment le faire. Il intercède en faveur du peuple de Dieu, où qu'il soit. Ce passage indique que nous avons quelque'un d'important pour nous aider. Non seulement il plaide en notre faveur, mais encore le fait-il en accord avec la volonté divine. Il nous est difficile de discerner maintenant comment ces deux versets répondent au but principal de l'auteur, mais nous savons qu'ils nous encouragent dans notre foi. Ils suggèrent d'autre part, que si nous recherchons véritablement la volonté du Seigneur, le Saint-Esprit viendra nous renouveler dans notre intelligence ; nous pourrons alors prier en accord avec la volonté de Dieu.

Pour répondre aux questions suivantes, nous devons d'abord lire les versets qui entourent notre passage. Cela est appelé *contexte*. En lisant les versets 1 à 25, nous voyons que l'auteur traite de notre vie nouvelle dans l'Esprit (versets 5, 9) en tant qu'enfants de Dieu (versets 14, 17), nous espérons en la gloire à venir (verset 18). Un tel contexte nous aide à mieux comprendre pourquoi nous disposons de la puissance du Saint-Esprit dans nos prières ; cette puissance nous est accordée à cause de ce que nous sommes en Christ.



LE CONTEXTE VIEN  
ECLAIRER LE SENS D'UN PASSAGE



La lecture du premier chapitre de l'épître aux Romains nous permet d'apprendre que Paul, un apôtre (verset 1), a écrit cette lettre à l'église de Rome (verset 7). Après avoir adressé ses salutations, Paul énonce son objectif principal aux versets 16 et 17 : l'Évangile de Jésus-Christ enseigne le salut par la foi uniquement. Nous voyons maintenant comment les versets 26 et 27 (du chapitre 8) concernant notre victoire par le Saint-Esprit viennent étayer l'objectif énoncé par Paul. L'apôtre enseigne que la foi engendre le salut et la gloire à venir dans le ciel.

La seconde *règle d'interprétation* est celle-ci : Expliquez la signification d'un passage de l'Écriture en tenant compte de son contexte. Les fausses doctrines peuvent naître à partir d'un seul verset pris hors contexte. Certains s'emparent des promesses de Dieu tout en ignorant les conditions qui y sont attachées (voyez quelle condition est mentionnée dans Matthieu 6.33). D'autres utilisent un seul verset pour soutenir leurs propres convictions, tout en ignorant la signification réelle de ce passage qui est fondé sur son contexte. Par exemple, un homme cherchant à divorcer citera 1 Corinthiens 7.1 pour se justifier. Mais ce verset par lui-même n'est pas suffisant pour soutenir son argument. En fait, si nous lisons le chapitre 7 en entier, ainsi qu'Ephésiens 5 et 1 Timothée 4.1 à 4, nous voyons que Dieu n'est pas favorable au divorce.

Lorsqu'un passage présente un enseignement limité ou un problème contradictoire, il est nécessaire d'en étudier d'autres où le même enseignement est donné. Cette troisième *règle d'interprétation* fournit un enseignement de la vérité à la fois plus complet et mieux équilibré. Cherchez, dans les marges de votre Bible, les références d'autres versets relatifs à un certain sujet.

Plus vous lirez votre Bible, plus il vous sera facile d'appliquer ces trois règles différentes.



## Exercices

- 5 Choisissez la meilleure fin de phrase possible :
- a Si, en lisant un passage de l'Écriture, vous posez des questions, cela vous aidera .....  
 .....  
 à interpréter le passage à connaître / l'étendue de vos connaissances à ce sujet.
- b S'il vous est impossible de répondre à plusieurs questions sur un passage donné, il devient nécessaire de .....  
 vous rechercher autre chose / lire le contexte afin de trouver d'autres réponses.
- c Les références qui apparaissent dans les marges de votre Bible sont .....  
 .....  
 utiles pour tous ceux qui étudient la Bible / importantes uniquement pour ceux qui enseignent.
- d En utilisant les règles d'interprétation, vous pourrez .....  
 soutenir vos idées/éviter de vous faire des idées fausses.

- 6** Lisez Romains 14.4 et interprétez ce passage en répondant aux questions suivantes :
- a** De quoi s'agit-il dans ce verset ?
- .....
- b** Lisez le contexte dans les versets 1 à 6. Qu'est-ce qui semblait créer des problèmes dans l'église de Rome ?
- .....
- c** Lisez Colossiens 2.16, dont la référence est indiquée dans Romains 14.1-6 et 1 Timothée 4.3, un verset dont nous avons parlé dans cette leçon. Que suggèrent ces versets ?
- .....
- d** Lisez Jacques 4.11-12 dont l'enseignement est en rapport avec le précédent. Quelle nouvelle signification y trouvons-nous ?
- .....
- e** Lisez Matthieu 7.1-5 et Luc 6.37-38, 41-42 qui donnent les instructions de Jésus en la matière. Qu'y est-il souligné concernant notre comportement à l'égard des autres dans Luc 6.37-38 ?
- .....
- f** A présent, lisez Romains 14 en entier afin d'avoir une idée plus claire de ce qui se dégage du verset 4. Quelle doit être votre attitude face à vos frères et sœurs chrétiens qui n'ont pas les mêmes convictions que vous ?
- .....
- .....

---

## LA PRIERE ET LA DIRECTION

---

**Objectif 3.** *Reconnaître la relation entre la prière et votre étude de la Parole de Dieu.*

Le Saint-Esprit nous dirige dans la volonté de Dieu pour votre vie. Le Saint-Esprit demeure en nous continuellement et il est notre guide. Ceci est décrit dans 1 Jean 2.27 :

Pour vous, l'onction que vous avez reçue de lui demeure en vous, et vous n'avez pas besoin qu'on vous enseigne ; mais comme son onction vous enseigne toutes choses, et qu'elle est véritable et qu'elle n'est pas un mensonge, demeurez en lui comme elle vous l'a enseigné.


Souvenez-vous que ceux qui n'ont pas l'Esprit de Dieu en eux ne peuvent pas interpréter les vérités spirituelles de la Bible. Nous ne le pouvons pas non plus si nous ne demandons pas au Saint-Esprit de nous aider. Il ne nous impose pas la vérité. Comme le roi David, nous devons prier constamment afin que notre compréhension s'éveille.

« Ouvre mes yeux, pour que je contemple les merveilles de ta loi ! Je suis un étranger sur la terre : Ne me cache pas tes commandements ! » (Psaume 119.18-19).

Une étude efficace de la Bible dépend de la prière. La prière est un signe d'humilité, de sincérité et de dépendance dans notre relation avec Dieu. La prière nous montre combien nous avons besoin

d'être aidés et dirigés. Elle nous aide à porter toute notre attention sur notre étude et à répondre aux leçons de la Bible. Elle ouvre notre esprit afin de nous préparer à recevoir la vérité :

« C'est pourquoi, tenez votre esprit prêt à l'action. Demeurez bien éveillés et mettez toute votre espérance dans le don qui vous sera accordé quand Jésus-Christ apparaîtra » (1 Pierre 1.13, BNA).



Nous revenons une fois de plus à ce qui nous est dit dans 2 Timothée 3.16-17 :

Toute Ecriture est inspirée de Dieu et utile pour enseigner, pour convaincre, pour redresser, pour éduquer dans la justice, afin que l'homme de Dieu soit adapté et préparé à toute œuvre bonne.

Ce passage nous indique la raison pour laquelle nous devons étudier la Parole de Dieu. Priez qu'en poursuivant votre étude, le Saint-Esprit vous aide à apprendre le plus de choses possible sur l'interprétation de la Parole de Dieu.



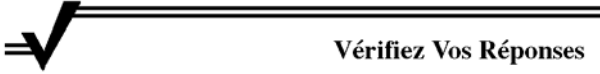
---

### Exercice

7 Entourez ce qui complète correctement la phrase suivante. La prière est nécessaire à une étude efficace de la Bible, car

- a) le Saint-Esprit est celui qui nous enseigne.
- b) au travers d'elle nous reconnaissons que nous avons besoin d'être guidés.
- c) elle nous rend réceptifs à la vérité.
- d) elle diminue pour nous le fardeau que représente une étude intensive.

Maintenant que vous avez terminé les quatre premières leçons, vous êtes prêt à répondre aux questions de la première section dans le cahier de l'étudiant. Révisez les leçons 1 à 4, puis suivez les instructions qui vous sont données dans votre cahier de l'étudiant. Lorsque vous enverrez votre feuille de réponses à votre instructeur, demandez-lui de vous recommander un autre cours.



## Vérifiez Vos Réponses

- 1 c) elle exprime tout ce qu'il faut savoir à ce sujet.
- 5 a) à interpréter le passage.  
b) lire le contexte afin de trouver d'autres réponses.  
c) utiles pour tous ceux qui étudient la Bible.  
d) éviter de vous faire des idées fausses.
- 2 b) une Bible, vos yeux et un stylo.
- 6 a) Nous ne devons pas juger nos frères en Christ. Leur maître est Christ ; c'est Lui qui les jugera.  
b) Il y avait des discussions au sujet de ce que l'on pouvait ou de ce que l'on ne devait pas manger, au sujet de l'observation de certains jours. Si vous lisez le verset 17, vous remarquez que nous ne devons pas nous soucier de ces questions-là.  
c) Pour être guidés, nous devons regarder à Dieu plutôt qu'aux hommes. Nous serons ainsi jugés par Lui et non par nos pairs.  
d) En jugeant notre prochain, nous faisons preuve de désobéissance. Nous ne devons pas jouer le rôle de Dieu sous peine d'être jugés plus sévèrement encore.  
e) Non seulement nous ne devons pas juger les autres, mais nous sommes appelés à leur pardonner et à les aimer en nous montrant généreux à leur égard.  
f) Ne jugez pas, ne condamnez pas ; au contraire, protégez les autres en évitant de faire ce qui pourrait affaiblir leur foi.
- 3 a) Le discernement de la vérité.
- 7 a) le Saint-Esprit est celui qui nous enseigne.  
b) au travers d'elle nous reconnaissons que nous avons besoin d'être guidés.  
c) elle nous rend réceptifs à la vérité.
- 4 c) de voir sous un autre jour ce que vous êtes en train d'étudier.


Leçon  
5

## Etude par livre individuel

Il semble peut-être plus facile de s'appuyer sur quelques-uns de nos versets bibliques favoris pour nous guider et nous nourrir spirituellement. Nous avons cependant besoin d'un « régime complet » tiré de la Parole de Dieu, si nous voulons grandir à la mesure de la stature parfaite de Christ (Ephésiens 4.13). Pour parvenir à ce but, nous devons « manger » avec appétit, c'est-à-dire goûter chaque jour à la Parole de Dieu.

Jésus a dit : « Moi, je suis le pain de vie. Celui qui vient à moi n'aura jamais faim, et celui qui croit en moi n'aura jamais soif » (Jean 6.35). Parce qu'Il est le pain de vie, Jésus est la source de notre vie. Pour mieux comprendre notre vie en Christ, nous devons étudier ce que chacun des livres de la Bible nous dit à Son sujet. Notre foi et notre connaissance augmenteront.

Lorsque les gens demandaient à Jésus ce qu'ils devaient faire pour plaire à Dieu, Sa réponse était que Dieu désire que tous croient en Son Fils. Lorsque nous croyons en Lui, alors nous pouvons accomplir ce que Dieu attend de nous (Jean 6.28-29).



**UN « REGIME COMPLET »  
BASE SUR L'ETUDE DE LA BIBLE  
FAVORISE LA CROISSANCE SPIRITUELLE**

**Dans cette leçon, vous étudierez...**

Les avantages de l'étude d'un seul livre à la fois  
Comment aborder l'étude d'un seul livre  
L'Épître aux Colossiens

**Cette leçon vous aidera à...**

- Mieux comprendre les objectifs de l'étude biblique.
- Mettre en pratique ce que vous avez appris au sujet de l'étude de la Bible.

---

## LES AVANTAGES DE L'ETUDE D'UN SEUL LIVRE A LA FOIS

---

**Objectif 1.** *Noter les avantages personnels de l'étude d'un livre particulier.*

Au bout d'un certain temps, l'étude de chacun des livres de la Bible vous permettra de vous familiariser avec l'ensemble de la révélation divine. Vous verrez alors comment les événements bibliques correspondent les uns aux autres. Vous en saurez davantage et vous serez mieux préparé spirituellement pour l'accomplissement de la prophétie concernant le retour de Christ. Vous établirez un fondement solide en vue de l'étude d'autres leçons et vérités spirituelles particulières.

L'un des avantages importants de l'étude livre par livre de la Parole de Dieu est d'être à même de percevoir certains enseignements précis dans leur contexte. Il arrive souvent que nous parvenions à saisir ce qu'un passage tient à dire uniquement en lisant son contexte. Ainsi, le fait de vous familiariser avec la Bible vous aidera à reconnaître les fausses doctrines et à y résister. Celles-ci sont aussi répandues aujourd'hui qu'elles l'étaient à l'époque de l'église primitive. De nombreuses épîtres dans le Nouveau Testament traitent directement du problème des fausses doctrines qui s'étaient répandus rapidement en raison de la propagation de l'Évangile, à la suite de la mort et de la résurrection de Christ.

Le plus grand avantage de l'étude livre par livre de la Bible est que celle-ci deviendra une Parole vivante en vous. Dès que vous rencontrerez des problèmes dans votre vie quotidienne, vous serez capable de vous tourner vers les enseignements bibliques qui viendront fortifier votre foi et vous indiquer ce que vous devez faire.



---

### Exercice

1 Citez trois avantages personnels de l'étude livre par livre de la Bible.

.....

.....

.....

---

## COMMENT ABORDER L'ETUDE D'UN SEUL LIVRE

---

**Objectif 2.** *Citer les trois étapes principales de l'étude livre par livre.*

Vous commencerez l'étude d'un livre en le lisant d'un bout à l'autre. Après avoir lu un livre, vous pouvez discerner sa perspective globale. Il serait sage de lire l'épître aux Colossiens deux fois ou même plus (jusqu'à dix, douze fois), ou tout autre livre sur lequel vous allez vous pencher, avant de commencer à prendre des notes et d'essayer de répondre à trop de questions. Cela vous donnera une impression générale du sujet principal traité dans le livre. Vous découvrirez alors les sentiments de l'auteur, des sentiments comme le désespoir, l'encouragement, la louange, l'espérance, la joie, le souci, le chagrin, l'humilité, l'impression de jugement ou toute autre émotion humaine. Votre lecture vous indiquera également les mots-clé et les expressions qui se répètent tout au long du livre.

La première étape consiste donc à *lire et à observer* jusqu'à ce que vous discerniez l'intention de l'auteur. Cette étape exige du temps et de la patience, ainsi que le désir de savoir ce que dit la Parole de Dieu.

La seconde étape consiste à *interpréter l'intention de l'auteur*. Appuyez-vous sur les trois règles d'interprétation dont nous avons parlé à la leçon 4. Posez des questions, faites attention au contexte

et lisez les versets de l'Écriture qui sont en rapport avec votre passage. Soulignez aussi le style littéraire, le langage employé et l'organisation des idées. Prenez des notes basées sur ce que vous montrent ces différents points. Efforcez-vous de résumer la signification du livre. Cela signifie que vous devriez être capable d'en dégager les points principaux et d'établir, par écrit, la relation qu'ils ont entre eux. Utilisez vos propres termes. Après avoir fait cela, vous verrez le livre prendre vie et devenir une partie de vous-même, une force vivante personnelle.

La troisième étape consiste à *appliquer cette force vivante* à votre propre existence. Vous devez permettre à ce que vous apprenez au sujet de Christ de transformer votre caractère et vos actes. Lorsque cela se produira, votre vie deviendra réellement « une lumière » pour les autres. Vous serez capable de leur indiquer le chemin qui conduit à Christ.




### Exercice

2 Citez les trois étapes principales à suivre lorsque vous étudiez un livre de la Bible.

.....

.....

.....



---

## L'ÉPÎTRE AUX COLOSSIENS

---

**Objectif 3.** Identifier les idées principales de l'épître aux Colossiens.

Avant de poursuivre l'étude de cette leçon, arrêtez-vous un moment et lisez l'épître aux Colossiens. Lisez-la plusieurs fois avant de chercher à en donner une interprétation. En lisant l'introduction, nous apprenons que Paul a écrit cette lettre à l'église de Colosses afin de dénoncer ceux qui cherchaient à y introduire de fausses doctrines. Le point principal est que « Jésus-Christ est capable de sauver parfaitement ».

Après avoir lu cette épître une première fois, continuez votre étude en relisant le texte et en notant vos premières impressions. Notez combien de fois apparaissent les mots ou idées : « foi », « libérés », « vie en Christ ». Remarquez les mots qui se trouvent répétés ; ils vous aideront à reconnaître les idées principales.



## Exercices

Dans ces exercices, entourez la lettre correspondant à chaque bonne réponse.

**3** Quels semblent être les sentiments et l'humeur de Paul lorsqu'il écrit cette lettre ? Lisez les versets 1.2-14 ; 1.24 et 2.1-2.5 pour vous aider.

- a) Irritation
- b) Pitié
- c) Préoccupation

**4** En vous appuyant sur ce que vous avez lu, quelle est la réponse qui résume le mieux l'idée contenue dans l'épître aux Colossiens ? Les versets 2.10 et 3.11 vous aideront. Entourez la bonne réponse.

- a) Grâce à notre union avec Christ, nous recevons une vie de plénitude.
- b) Nous recevons une vie de plénitude lorsque nous serons au ciel.

**Objectif 4.** *Utiliser les règles d'interprétation pour étudier certains passages de l'épître aux Colossiens.*

L'épître aux Colossiens est rédigée dans le style littéraire d'une lettre. Son auteur, Paul, y mentionne les fausses doctrines concernant le salut. Il utilise des figures de rhétorique pour aider ses lecteurs à se créer une image de ce que signifie réellement notre union avec Christ. Par exemple, dans le passage 2.8, il dit : « Prenez garde que personne ne fasse de vous sa proie. . . ». Lorsque nous sommes unis à Christ, nous sommes libérés de l'esclavage des règles créées par les hommes en ce qui concerne le salut. Le salut n'est pas une servitude. Nous ne sommes pas des esclaves.

Paul organise également ses idées de plusieurs façons différentes, de façon à souligner ses points principaux. Notez vos remarques et faites ensuite les exercices que nous vous proposons ci-dessous.



## Exercice

**5** Veuillez terminer correctement les phrases suivantes en vos propres termes :

**a** Paul utilise trois figures de rhétorique pour illustrer la transformation complète qui s'opère dans notre vie grâce à notre union avec Christ. Les passages 2.11-12 et 20 symbolisent ce changement par ..... (2.11), ..... (2.12) et ..... (2.20).

**b** Notre vie en Christ est illustrée de plusieurs manières. Dans les passages 1.18 et 2.19, l'église est comparée à ..... qui est dirigée par Christ qui en est .....  
Dans le passage 3.9-14, notre vie nouvelle est comparée à .....



### COMMENT FAIRE UN PLAN

- A. Première idée principale
  - 1. Premier point essentiel en rapport avec la première idée principale
    - a. Point secondaire
    - b. Point secondaire
  - 2. Second point essentiel en rapport avec la première idée principale
    - a. Point secondaire
    - b. Point secondaire
- B. Seconde idée principale
  - 1. Premier point essentiel en rapport avec la seconde idée principale
    - a. Point secondaire
    - b. Point secondaire
  - 2. Second point essentiel en rapport avec la seconde idée principale

6 Faites correspondre chaque façon d'organiser des idées (à droite) à chacun des points décrits dans la colonne de gauche.

- .... a Versets 2.12-13, 20 et 3.1. Sujet : la vie de Christ.      1) Contraste et comparaison
- .... b Versets 3.10-11. Sujet : Les chrétiens sont tous un      2) Répétition  
en Christ.      3) Raisons et résultats
- .... c Versets 2.20 et 3.1, 5, 9-10. Sujet : la relation entre  
le péché, la mort et la vie.

Il est utile de placer l'enseignement d'un livre dans un certain contexte en le comparant à l'enseignement donné dans d'autres livres. Si vous regardez les références qui apparaissent dans les marges de l'épître aux Colossiens, vous verrez que l'épître aux Ephésiens est citée plusieurs fois. L'un des passages mentionnés est Ephésiens 2.1-10. Il est question là du passage de la mort à la vie.

### EXEMPLE DE PLAN TIRE DE L'ÉPÎTRE AUX COLOSSIENS

- A. Salutations et prière
  - 1. Prière de reconnaissance
  - 2. Prière d'intercession
- B. La nature et l'œuvre de Christ
  - 1. Comment est Christ
    - a. La plénitude de la nature de Dieu
    - b. Créateur et Sauveur
  - 2. Ce que Christ fait pour nous
    - a. Il fait de nous ses amis
    - b. Il nous donne le pouvoir de servir
- C. La vie nouvelle en Christ
  - 1. Une vie de force
  - 2. Une vie de liberté
  - 3. Une vie remplie de relations nouvelles
    - a. Relations avec Dieu
    - b. Relations avec les hommes



## Exercices

7 Remplissez les espaces blancs avec les mots qui conviennent.

Ephésiens 2.8-10 dit ceci : « Car c'est par ..... en effet que vous êtes ....., par le moyen de ..... Et cela ne vient pas de vous, c'est .....  
..... Ce n'est point par, ..... afin que personne ne se glorifie. Car nous sommes ..... nous avons été ..... en Christ-Jésus pour ..... que Dieu a préparées d'avance, afin que nous les pratiquions.

Les pensées que traduisent ces versets ne vous sont pas toutes nouvelles car elles sont en rapport avec ce que vous avez déjà étudié dans l'épître aux Colossiens. Ceci nous rappelle que la Bible est composée de plusieurs livres qui en forment un seul, complet.

8 Notez dans l'espace ci-dessous en quelques mots ce que cette étude vous a apporté.

.....  
.....

**Objectif 5.** *Indiquer comment vous pouvez vivre une vie de plénitude avec Christ, selon ce qui est illustré dans l'épître aux Colossiens.*

Ce n'est qu'au moment où vous considérerez les enseignements de la Parole de Dieu dans la prière et où vous y répondrez que vous bénéficierez réellement de votre étude. La connaissance seule ne suffit pas. Vous devez appliquer ce que vous avez appris et permettre à Dieu d'adapter votre vie à Son plan.

Aucun d'entre nous n'oserait prétendre en être arrivé au point où nous sommes en mesure de déclarer vivre 100% en accord avec ce qui est décrit dans l'épître aux Colossiens. Dieu nous a pourtant aidés, et nous nous appuyons sur Ses promesses pour continuer à jouir de Son aide.



## Exercices

Lisez les phrases suivantes et choisissez la meilleure réponse.


9 Pour entrer dans la présence de Dieu, je ne dois pas  
a) me laisser ébranler dans l'espérance que j'ai acquise.  
b) visiter une autre église.

10 Pour prêcher Christ aux autres, je dois utiliser  
a) la force que Christ me donne.  
b) le peu de force qui est en moi.

11 Veillez à ce que personne ne fasse de vous son esclave en  
a) vous liant avec des chaînes de fer.  
b) vous trompant par la sagesse humaine.

12 Montrez-vous équitable envers les autres, sachant  
a) qu'ils pourraient, eux aussi, s'efforcer de vous rendre la pareille.  
b) que vous avez, vous aussi, un maître dans le ciel.

C'est ici que se termine la leçon qui nous a permis d'étudier brièvement l'épître aux Colossiens. Sans doute aurez-vous envie de poursuivre cette étude en voyant quel est le rapport entre cette épître et d'autres livres de la Bible. La lettre aux Colossiens comprend aussi de précieuses vérités capables d'enrichir votre vie spirituelle. Que Dieu vous bénisse alors que vous appliquez vos connaissances à ce livre et à d'autres textes bibliques encore !



## Vérifiez Vos Réponses


- 1 Se familiariser avec la Bible tout entière, reconnaître et résister aux fausses doctrines, et permettre à la Parole de vivre en soi.
- 7 la grâce, sauvés, la foi, le don de Dieu, les œuvres, son ouvrage, créés, des œuvres bonnes.
- 2 Lire et observer, interpréter et appliquer.
- 8 A vous de répondre. Il se peut que votre étude vous ait permis de réaliser la vie de plénitude dont vous pouvez jouir en Christ. Il se peut aussi que vous ayez découvert une vérité qu'il vous sera possible d'appliquer en enseignant les autres.
- 3 c) Préoccupation. Paul aime ces chrétiens (1.3 : « nous rendons grâces » ; 1.9 : « nous ne cessons de prier Dieu pour vous »). Il se préoccupe suffisamment d'eux pour souffrir (1.24) et travailler dur (2.1) pour eux continuellement ; ceci afin de les enrichir dans la foi (2.2).
- 9 a) me laisser ébranler dans l'espérance que j'ai acquise.
- 4 a) Grâce à notre union avec Christ, nous recevons une vie de plénitude. Christ est la « clé » de notre vie (2.3). Son nom, Christ, est mentionné au moins 38 fois ; Jésus, Seigneur ou Fils apparaissent une douzaine de fois, et l'on ne compte pas les pronoms Il ou Lui. Les mots qui sont ainsi répétés nous aident à reconnaître les idées principales.
- 10 a) la force que Christ me donne.
- 5 a) la circoncision, l'ensevelissement, la mort ; chacun de ces mots suggère l'idée de séparation.  
b) le corps, la tête, la nature nouvelle que l'on revêt.
- 11 b) vous trompant par la sagesse humaine.
- 6 a) 2) Répétition ; l'idée de la résurrection d'entre les morts est mentionnée dans chaque verset.  
b) 3) Raisons et résultats ; en tant que résultat de notre vie nouvelle, nous sommes tous un en Christ : « Christ est tout et en tous ».  
c) 1) Contraste et comparaison ; notre mort au péché (2.20) ressemble à la mise à mort de nos désirs terrestres (3.5), alors que notre vie en Christ (3.1) consiste à revêtir une nature nouvelle (3.9, 10).
- 12 b) que vous avez, vous aussi, un maître dans le ciel.

Leçon  
6

## Etude thématique

Dans sa lettre aux Colossiens, Paul parle de la prière. Il dit : « Persévérez dans la prière, veillez-y avec actions de grâces » (4.2). Il demande ensuite aux gens de prier pour lui et pour ceux qui travaillent à ses côtés. Il désire que Dieu leur donne l'occasion d'annoncer l'Évangile. Pour comprendre la raison pour laquelle Paul conseille aux Colossiens de persévérez dans la prière, de veiller, de rendre grâces et d'intercéder en faveur de choses précises, nous allons faire une étude thématique sur la prière.

Chaque fois que vous ne comprenez pas un certain aspect de votre vie chrétienne, vous pouvez faire une étude thématique sur ce sujet. Peut-être désirez-vous savoir comment vivre par la foi. Peut-être souhaitez-vous être baptisé du Saint-Esprit. Savez-vous qui vous êtes en Christ ? Comment vivre une vie sanctifiée ? Quel que soit le thème, une étude précise vous révélera toujours davantage le plan de Dieu pour votre vie.



**L'ÉQUILIBRE ET LA COMPREHENSION  
NAISSENT DE L'ÉTUDE**

**Dans cette leçon, vous étudierez...**

Les avantages de l'étude thématique  
L'approche de l'étude thématique  
Le thème de la prière

**Cette leçon vous aidera à...**

- Décrire la valeur des études thématiques.
- Mettre en pratique une étude thématique sur la *prière* qui servira d'exemple pour d'autres études thématiques.

---

## LES AVANTAGES DE L'ETUDE THEMATIQUE

---

**Objectif 1.** *Donner deux avantages de l'étude thématique.*

Nous avons déjà suggéré un des avantages de l'étude thématique, à savoir le fait de pouvoir répondre aux questions que nous nous posons sur notre façon de vivre une vie chrétienne. Peut-être désirez-vous recevoir l'assurance de votre salut. Peut-être avez-vous besoin de remporter une victoire sur une crainte tenace. Ou encore voulez-vous connaître la volonté de Dieu pour votre vie. Vous pouvez trouver la réponses à chacune de ces questions. Dans la Bible, recherchez des passages qui donneront un enseignement précis sur ces questions-là.

Un autre avantage de l'étude thématique est qu'elle vous permet d'établir un équilibre entre tous les enseignements sur chacun des thèmes principaux de la Parole de Dieu. Ces thèmes principaux représentent les vérités fondamentales selon lesquelles nous sommes appelés à vivre. La Bible dit :

« . . . attaché à la parole authentique telle qu'elle a été enseignée, afin d'être capable d'exhorter selon la sainte doctrine et de convaincre les contradicteurs » (Tite 1.9).

En étudiant chaque vérité sous un jour différent, comparez les passages entre eux. Vous serez ensuite capable d'interpréter la Parole de Dieu comme le Seigneur veut que vous le fassiez.



---

### Exercice

1 Donnez, en vos propres termes, deux raisons pour lesquelles l'étude thématique nous est utile.

.....

.....

---

## L'APPROCHE DE L'ETUDE THEMATIQUE

---

**Objectif 2.** *Noter les trois étapes de l'étude thématique.*

L'étude thématique peut exiger plus ou moins de temps. Certains thèmes, comme celui sur le Saint-Esprit ou le salut par exemple, reviennent souvent dans la Bible. Les exégètes bibliques, qui écrivent des livres sur ces thèmes-là, passent parfois plusieurs années à rechercher toutes les références concernant le thème en question.

*Etape 1.* Notez toutes les références que vous pouvez trouver sur le thème que vous avez décidé d'étudier. (Une concordance biblique donne toutes les références sur un sujet particulier.) Dans votre cahier, relevez la référence et le passage de l'Ecriture.

*Etape 2.* Divisez les références en catégories selon le point auquel elles se rapportent. Donnez ensuite un titre à chacune de ces catégories.

*Etape 3.* Résumez les points principaux sur les thèmes dans chaque catégorie. Pour cela, lisez chacun des passages ainsi que leur contexte pour vous assurer que vous en avez bien compris la signification. Si vous estimez qu'un certain passage doit changer de catégorie, faites-le. Rédigez de brefs résumés en vos propres termes.



l'Éternel et pleura beaucoup. . . mais j'épanchais mon âme devant l'Éternel. . . L'Éternel se souvint d'elle. . . Anne . . . accoucha d'un fils ».

Pour la seconde étape, nous avons organisé les passages en catégories :

*Pour qui prier ?* Matthieu 5.4 ; Actes 6.6 ; Ephésiens 6.18 ; 1 Thessaloniens 5.25 ; 1 Timothée 2.1-2 ; Jacques 5.16.

### **PRIEZ POUR VOUS ENFANTS**



*Quand prier ?* 1 Samuel 1.10, 16 ; Matthieu 26.36-44 ; Marc 1.35 ; Luc 5.16 ; 18.7 ; Romains 12.12 ; Ephésiens 6.18 ; 1 Thessaloniens 3.10 ; 1 Timothée 5.5.



### **PRIEZ POUR LES PERDUS**


*Obstacles à la prière.* Proverbes 15.8 ; 28.9 ; Esaïe 1.15 ; 59.2 ; Matthieu 6.5 ; Luc 18.10-14 ; 20.47 ; Jacques 1.6-8 ; 4.3.

*Où prier ?* Esaïe 56.7 ; Matthieu 14.23 ; Marc 6.46 ; Luc 9.18 ; Actes 1.14 ; 10.9 ; 1 Timothée 2.8.

*Réponses à la prière.* Genèse 20.17-18 ; 25.22-23 ; Daniel 9.21-23 ; Jonas 2.7 ; Actes 4.29-31 ; 8.17 ; 10.31 ; 2 Corinthiens 12.8-9.

*Sujets de prière.* 1 Rois 18.36-38 ; Néhémie 1.5-11 ; Psaume 64.1 ; Esaïe 38.2-5 ; Matthieu 26.41 ; Luc 22.32 ; Jean 17.1-26 ; Actes 1.24 ; 4.29 ; 8.15, 22 ; 9.40 ; Romains 10.1 ; 15.31 ; Ephésiens 6.18 ; Jacques 1.5 ; 5.13-14.

### **PRIER LORSQUE VOUS ETUDIEZ**





**PRIEZ POUR  
LES MALADES**



**PRIEZ LORSQUE VOUS ETES  
DANS UNE SITUATION DIFFICILE**

*Comment prier.* Jérémie 33.3 ; Matthieu 6.7-14 ; 18.19-20 ; 26.39 ; Marc 11.24-25 ; Luc 11.5-13 ; 18.1, 10-14 ; Jean 14.13-14 ; 15.7 ; Romains 8.26-27 ; 1 Corinthiens 14.13-25 ; Philippiens 4.6 ; Colossiens 4.2 ; 1 Timothée 2.8 ; Hébreux 5.7 ; 10.22 ; 11.6 ; 1 Pierre 4.7 ; 1 Jean 3.20-22 ; 5.14-15 ; Jude 20.

*La louange et l'action de grâces.* 2 Samuel 7.18-29 ; Esaïe 38.10-20 ; Matthieu 14.19 ; Actes 10.1-2 ; 16.25 ; 1 Timothée 4.4 ; Jacques 5.13.

*La position.* 1 Rois 8.22 ; Psaume 95.6 ; Jérémie 33.3 ; Daniel 9.3 ; Matthieu 19.13-15 ; 26.39 ; Marc 11.25 ; Luc 18.13 ; Actes 8.17 ; 9.40 ; 1 Timothée 2.8 ; Jacques 5.14.

*Effets de la prière.* Proverbes 15.8 ; Luc 3.21-22 ; 9.28-35 ; 2 Corinthiens 1.11 ; Ephésiens 3.20 ; Philippiens 1.19 ; Jacques 5.16-17 ; Apocalypse 5.8.



**Exercices**

**3** Entourez la lettre correspondant au passage où il est question de la prière.

- a) 1 Pierre 3.7
- b) 1 Pierre 3.9
- c) 1 Pierre 3.12
- d) 1 Pierre 3.17



4 Faites correspondre chaque passage biblique à la catégorie qui s'y rapporte (à droite).

- |        |                      |                                |
|--------|----------------------|--------------------------------|
| .... a | Psaume 66.18         | 1) Louange et action de grâces |
| .... b | Matthieu 7.7-11      | 2) Obstacles à la prière       |
| .... c | Marc 6.41            | 3) Comment prier               |
| .... d | 1 Thessaloniens 5.17 | 4) Effets de la prière         |
|        |                      | 5) Quand prier                 |

**Objectif 4.** Résumer les points essentiels concernant la prière, qui apparaissent dans certains passages de l'Écriture.

A présent, nous allons résumer les points essentiels qui sont donnés sous chacun des titres relatifs à la prière. La Bible n'a pas de meilleur commentaire qu'elle-même. Laissez-la vous parler et répondre à vos questions.



## Exercices

5 Retournez aux passages cités sous le titre *Pour qui prier ?* et cherchez-les. Après les avoir tous lus, entourez la lettre correspondant à toute déclaration VRAIE concernant les personnes pour lesquelles nous devrions intercéder.

- a) Priez pour les dirigeants, mais seulement s'ils marchent dans la crainte de Dieu.
- b) Priez pour le peuple de Dieu en tout lieu.
- c) Priez pour vos ennemis.

6 Cherchez maintenant tous les passages de l'Écriture cités sous le titre *Quand prier ?* Après les avoir lus, entourez la lettre correspondant aux quelques mots venant compléter le début de phrase suivant : Nous devons prier

- a) nuit et jour.
- b) continuellement.
- c) quels que soient nos sentiments.

7 Nous trouvons une autre raison pour laquelle nous devons prier dans Psaume 121.4. Notez-la ici.

.....

8 Sommes-nous parfois responsables du fait que nos prières ne sont pas exaucées ? La Bible a également quelque chose à dire à ce sujet. Lisez les versets qui se trouvent cités sous le titre *Obstacles à la prière*. Notez ensuite les raisons que vous donneriez si quelqu'un vous demandait quels sont vos obstacles à la prière.

- a) La désobéissance ou un péché caché dans notre vie
- b) Une prière dictée par des motifs égoïstes
- c) Peut-être le péché de nos parents ou de nos grands-parents

9 La liste des versets qui apparaît dans ce cours n'est en aucun cas complète. Les récits bibliques peuvent donner, eux aussi, une idée intéressante des divers lieux dans lesquels certains ont prié—comme par exemple Jonas, criant à Dieu du fond de l'estomac d'un gros poisson. Après avoir lu les passages indiqués sous le titre *Où prier ?*, indiquez les phrases que vous estimez être justes.

- a) L'église est le meilleur endroit où prier.
- b) Si vous désirez vraiment être exaucé, priez seul.
- c) Nous pouvons prier n'importe où ; Dieu nous entendra.

**10 Réponses à la prière.** Les réponses de Dieu varient. Certaines sont immédiates, d'autres tardent à se manifester. Des individus reçoivent la guérison, une vie plus longue, des enfants, le pardon, de l'aide, une solution à des problèmes de toutes sortes. Dieu pourvoit de façon illimitée. Sur la base de la Parole de Dieu, comment compléteriez-vous la phrase suivante ? Entourez la lettre qui convient. Certains reçoivent une réponse qui ne correspond pas à ce qu'ils attendaient,

- a) et d'autres ne seront jamais exaucés.
- b) mais Dieu répondra à tout le monde.
- c) et ceci peut indiquer qu'ils n'avaient pas la foi.

**11 Les sujets de prière** varient eux aussi. Les individus demandent des signes, une guérison, le baptême du Saint-Esprit, une direction divine, une foi plus grande, une réponse à un problème d'ordre matériel. Il se peut que ce que vous désirez le plus n'ait pas été cité, mais vous pouvez demander avec foi et recevoir . Ecrivez votre requête sur les lignes prévues à cet effet, et indiquez le verset sur lequel vous vous appuyez pour demander cela à Dieu.

.....  
.....

**12 Comment prier.** C'est au nom de Jésus que nous devons réclamer à Dieu tout ce dont nous avons besoin. Nous devons également le faire en ayant un cœur purifié de tout péché, comme celui qui consiste à refuser le pardon, par exemple. Dans la liste des versets bibliques qui vous est donnée, vous trouverez un modèle de prière. Quel nom lui donnons-nous habituellement et où le trouvons-nous ?

.....  
.....

**13** Lorsque nous pensons à la bonté de Dieu envers nous, notre cœur répond dans un geste d'adoration et de louange. La Bible nous encourage à chanter des cantiques et des chœurs d'action de grâces. Terminez le verset suivant, que vous trouverez sous le titre *Louange et action de grâces*, et donnez-en la référence.

Vers le milieu de la nuit .....

.....

**14** La position que nous adoptons en priant semble être une question de choix personnel. Certains se tiennent debout et lèvent les bras vers le ciel. D'autres s'inclinent ou s'agenouillent. Au bout d'un certain temps, nous nous apercevons que nous faisons tout cela. Après avoir lu les versets qui apparaissent sous le titre *Position*, indiquez la phrase qui vous semble être correcte.

- a) La position que nous adoptons en priant doit être fidèle à la tradition.
- b) La Bible ne nous donne aucune règle fixe concernant notre position lorsque nous prions.

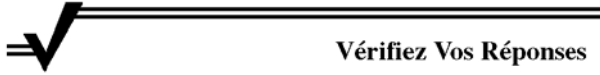
**15 Les effets de la prière.** La prière est puissante ; elle nous attire vers Dieu, nous transforme à l'image de Christ et libère la puissance du Saint-Esprit en nous. Et nos prières sont précieuses devant Dieu. Quel est le passage qui, dans notre liste, nous dit que nos prières sont semblables à de l'encens devant Lui ?

.....

D'après notre étude, vous vous rendez certainement compte que la prière est ce qui nous permet de communiquer avec Dieu. Vous Lui parlez et Il vous répond. Si vous mettez en pratique les enseignements que vous avez reçus concernant la prière, vous verrez votre vie se transformer. Dieu

vous donnera de grandes bénédictions. Vous aurez aussi plus de puissance pour partager l'Évangile avec les autres.

Continuez à vous instruire à ce sujet. En étudiant d'autres thèmes, ajoutez de nouvelles références à celles qui vous ont été données, car les thèmes principaux de la Bible sont étroitement liés entre eux. Prenez aussi le temps d'écouter les expériences d'autres chrétiens dans le domaine de la prière.



### Vérifiez Vos Réponses


- 1** Elle nous aide à trouver les réponses aux questions que nous nous posons et nous permet d'établir un équilibre entre les différentes vérités de la Bible.
- 9 c)** Nous pouvons prier n'importe où ; Dieu nous entendra.
- 2** Notez les références bibliques.  
Divisez les références en catégories.  
Résumez les points principaux.
- 10 b)** mais Dieu répondra à tout le monde.
- 3 a)** 1 Pierre 3.7.  
**c)** 1 Pierre 3.12.
- 11** A vous de répondre. Il se peut que vous réclamiez à Dieu une plus grande sagesse, et cela en vous appuyant sur Jacques 1.5.
- 4 a** 2) Obstacles à la prière.  
**b** 3) Comment prier.  
**c** 1) Louange et action de grâces.  
**d** 5) Quand prier.
- 12** Le Notre père. Matthieu 6.9-13.
- 5 a** Fausse.  
**b** Vraie.  
**c** Vraie.
- 13** « Vers le milieu de la nuit, Paul et Silas priaient et chantaient les louanges de Dieu, et les prisonniers les écoutaient » (Actes 16.25).
- 6 a)** nuit et jour.  
**b)** continuellement.  
**c)** quels que soient nos sentiments.
- 14 b)** La Bible ne nous donne aucune règle fixe concernant notre position lorsque nous prions.
- 7** Il [Dieu] ne sommeille ni ne dort.
- 15** Apocalypse 5.8.
- 8 a)** La désobéissance ou un péché caché dans notre vie.  
**b)** Une prière dictée par des motifs égoïstes.

Leçon  
7

## Etude d'un personnage

Partout, les gens, qu'ils soient jeunes ou vieux, aiment les histoires. Les histoires nous divertissent. Mais elles peuvent également nous instruire. Nous nous souvenons d'une histoire captivante. Jésus connaissait la valeur des histoires. Il est a utilisés pour illustrer des vérités spirituelles profondes.

Nous pouvons être reconnaissants de ce que Dieu a choisi de nous enseigner les leçons bibliques sous forme de récits. Les personnages cités sont des gens réels qui ont vécu sur la terre il y a fort longtemps. Ces hommes et ces femmes ont rencontré les mêmes problèmes que ceux auxquels nous devons faire face aujourd'hui. Moïse, David ou Pierre ont fait des erreurs qui leur ont enseigné de nombreuses leçons. A présent, nous pouvons lire ce qui leur est arrivé et tirer profit de leur expérience. Nous pouvons également lire quelles sont été leurs victoires et nous laisser fortifier par leur foi.



**« TOUTES CES CHOSES LEUR SONT ARRIVEES  
AFIN DE NOUS SERVIR D'EXEMPLES ».**

**Dans cette leçon, vous étudierez...**

L'objectif de l'étude d'un personnage

Comment aborder l'étude d'un personnage particulier ?

L'histoire de Jacob

**Cette leçon vous aidera à...**

- Expliquer pourquoi l'étude d'un personnage est une chose importante pour notre vie.
- Mettre en pratique l'étude biographique de Jacob, qui servira de modèle à d'autres études de ce genre.

---

## L'OBJECTIF DE L'ETUDE D'UN PERSONNAGE

---

**Objectif 1.** *Reconnaître l'importance d'une étude d'un ou de plusieurs personnages de la Bible.*

La Bible mentionnent plus de 2 900 personnages différents. Si certains ne sont que mentionnés, d'autres sont décrits en détail. Ces descriptions nous offrent divers sujets d'études individuelles. Lorsque nous nous penchons sur un personnage en particulier, nous entrons dans le récit de la vie de cette personne. Nous voyons qui ils étaient, ce qu'ils ont fait et ce à quoi ils ressemblaient.

Cette méthode d'étude est très efficace lorsqu'on veut enseigner des enfants. Ils écoutent avec beaucoup d'intérêt l'histoire du bébé Moïse enfermé dans sa corbeille d'osier, celle du jeune David face au géant Goliath, celle de Ruth glanant son blé, ou encore celle de l'enfant Jésus dans la crèche. Les enfants s'identifient facilement à leurs amis de la Bible. Ils apprennent d'importantes leçons au sujet de la volonté de Dieu pour leur vie.



### TOUT LE MONDE APPRECIÉ LES RECITS BIBLIQUES

Les adultes peuvent, eux aussi, s'identifier aux personnages bibliques, en particulier avec ceux qui ont fait face à leurs faiblesses, leurs doutes, ce que font les hommes dans le monde entier. Si certains personnages de la Bible nous paraissent presque parfaits, ils ne l'étaient pourtant pas. Jacques 5.17 nous le dit clairement : « Elie était un homme de même nature que nous : il pria avec instance pour qu'il ne pleuve pas, et il ne tomba pas de pluie sur la terre pendant trois ans et six mois ». Nos prières auront autant d'efficacité que celles d'Elie si nous demandons par la foi.

David nous est caractérisé comme un homme selon le cœur de Dieu. Pourtant, il a été coupable de mensonge, d'adultère et de meurtre. Cela ne veut pas dire que Dieu acceptait son péché. Si David était un homme selon son cœur, c'est parce qu'il s'était repenti de son péché ; il a alors reçu le pardon de Dieu et a appris à se soumettre au Seigneur à partir de ces fautes.

La vie de David nous apprend à éviter de commettre les mêmes erreurs. Son échec est semblable à une flamme dans la nuit sombre, une lueur qui nous avertit et nous conseille de prier pour ne pas tomber dans la tentation. Ainsi, l'Écriture encourage l'étude des personnages bibliques : « Cela leur est arrivé à titre d'exemple et fut écrit pour nous avertir » (1 Corinthiens 10.11).

Nos propres grands-parents et parents peuvent nous donner d'excellents conseils. Ils connaissent les problèmes de la vie. Ils connaissent certaines vérités concernant la météo, l'agriculture, les animaux, le travail, les affaires et des hommes en général. Il nous est souvent plus facile d'apprendre d'eux que de suivre des règles données dans des livres. C'est pour cela que la Bible n'a pas été écrite comme un ensemble de règles. Elle rapporte plutôt les expériences vécues de personnages tout à fait réels et nous dit comment Dieu a œuvré dans leur vie.

Nous lisons et étudions ces expériences afin d'acquérir de la connaissance et d'être aidés dans notre vie chrétienne. Dans notre étude de Jacob, voyez combien de fois vous pouvez découvrir une vérité nouvelle ou être aidé sur le plan pratique.



### Exercice

- 1 Entourez la lettre correspondant à toutes les réponses qui indiquent la VRAIE raison de l'importance de l'étude biographique.
  - a Il nous est plus facile d'établir un rapport avec ceux qui portent des noms bibliques.
  - b Tout homme est capable de s'instruire à partir des fautes d'autrui.
  - c Nous pouvons être fiers de ne jamais avoir commis les mêmes erreurs que ces personnages bibliques.
  - d Les récits biographiques plaisent à la fois aux enfants et aux adultes, et ils nous apprennent beaucoup.

---

### COMMENT ABORDER L'ETUDE D'UN PERSONNAGE PARTICULIER

---

**Objectif 2.** *Dire comment étudier la vie d'un personnage biblique.*

Après avoir choisi le personnage que vous désirez étudier, notez toutes les références bibliques où il ou elle apparaît. C'est le même procédé que pour l'étude thématique. Certaines études seront relativement courtes alors que d'autres sont plus longues. La reine Esther, par exemple, n'est décrite que dans le livre du même nom. Moïse, lui, est le personnage essentiel dans quatre livres différents et est mentionné dans 26 autres livres.

N'oubliez pas de lire tout ce qui se réfère à un personnage, même si les passages sont éparpillés. Une courte allusion à une personne peut vous aider à mieux comprendre cette personne-là. Nous voulons d'autre part éviter toute confusion entre des gens qui portent le même nom. Pour illustrer ceci, nous dirons qu'il y a six Marie différentes dans le Nouveau Testament, quatre Jean et trois Jacques.

Deuxièmement, lisez les références. *Prenez des notes sur la vie, l'œuvre et les traits de caractère de la personne.* Notez tous les détails que vous pouvez trouver dans la Bible sur la vie de la personne que vous avez choisie. Quelle est la signification de son nom ? Quels étaient ses ancêtres ? Où a-t-il passé ses premières années ? Quels genres d'influences importantes a-t-il connu durant sa jeunesse ? Timothée, par exemple, a grandi sous l'influence pieuse de sa grand-mère Loïs et de sa mère, Eunice. Notez le nom des amis et des associés de votre personnage. Comment l'ont-elles influencé ? En examinant la vie de David, il est également utile d'étudier son ami Jonathan.

Notez les endroits où votre sujet a vécu ou voyagé. Par exemple, la vie de Moïse se divise en trois périodes. Il a passé quarante ans à la cour du roi d'Égypte, quarante ans parmi les troupeaux de Madian et enfin quarante ans à la tête d'Israël en route vers le pays promis. De même, certaines des lettres de Paul prennent une nouvelle signification lorsque nous réalisons que l'apôtre les a écrites alors qu'il se trouvait en prison.

En quoi les personnages bibliques diffèrent-ils les uns des autres ? Paul, Pierre et Jean étaient de solides leaders spirituels au sein de l'église primitive. Dieu s'est servi de chacun d'eux, avec leurs personnalités et talents propres, pour présenter Ses vérités. Paul est connu comme l'apôtre de la foi, Pierre comme l'apôtre de l'espérance et Jean comme l'apôtre de l'amour.

Nous discernons leurs forces, mais aussi leurs faiblesses. Comment certains de leurs échecs ont-ils affecté leur avenir ? Comment Dieu a-t-Il agi dans la vie de la personne que vous avez choisie d'étudier ?

Notez les grands événements de l'existence de votre personnage. Comment ont-ils réagi dans les moments d'épreuve et dans les moments de bonheur ? Quels changements se sont opérés en lui ? Découvrez quelle a été sa contribution pour son époque et pour nous aujourd'hui.

Après avoir observé ces choses, résumez les leçons principales que vous pouvez tirer de la vie du personnage.



### Exercice

2 Entourez la lettre correspondant à ce qui vient terminer le mieux la phrase suivante : Si vous voulez faire l'étude complète d'un personnage biblique, vous devez porter une attention particulière sur

- a) les passages disséminés où il est question du personnage en question.
- b) la dernière partie de la vie du personnage.
- c) le développement du caractère du personnage.
- d) les détails concernant ceux portant le même nom que votre personnage.

### FAITES UNE LISTE DES FAITS IMPORTANTS

Nom du personnage  
Signification de ce nom  
Lieu de naissance ou domicile  
Nom des parents proches et des amis  
Place dans l'histoire  
Traits particuliers  
Faiblesses  
Points forts  
Événements importants  
Actes importants  
Leçons à tirer de cette vie

---

### L'HISTOIRE DE JACOB

---

**Objectif 3.** *Noter les leçons vous pouvez tirer de la vie de Jacob.*

L'étude de la vie de Jacob est particulièrement utile en ce qui concerne l'étude d'un personnage. Nous avons là un homme rempli de défauts. Il essayait toujours de profiter des autres. Ses fautes sont rapportées dans la Bible. Nous pouvons chacun nous reconnaître dans son attitude ! Pourtant, la grâce et la puissance de Dieu ont transformé le trompeur en un prince jouissant d'une communion particulière avec le Seigneur (voir Romains 9.10-13). L'Écriture applique l'expérience de Jacob à notre vie à tous : « Ainsi donc, cela ne dépend ni de celui qui veut, ni de celui qui court, mais de Dieu qui fait miséricorde » (Romains 9.16). Il y a certainement de l'espoir pour nous aussi dans la mesure où nous permettrons à Dieu de nous transformer.

La première étape dans l'étude de la vie de Jacob est de trouver tous les passages où il est question de cet homme. Son histoire commence dans Genèse 25 à 50. Il est également mentionné

brèvement dans Matthieu 1.2 ; 8.11 ; Luc 1.32-33 ; Jean 4.5-6 ; Actes 7.8-16, 32 ; Romains 9.11-13 ; Hébreux 11.9, 13, 21.

### JACOB ET ESAU ETAIENT DES FRERES JUMEAUX



Deuxièmement, lisez ces passages et prenez des notes. Jacob est né après son frère jumeau Esaü en le tenant par le talon. Le nom Jacob est souvent traduit par *trompeur* (Genèse 25.26). Isaac et Rébecca étaient les parents de Jacob ; son grand-père Abraham était connu comme le père du peuple hébreu. Abraham était un descendant direct de Noé, dans la lignée de Sem (11.10-26).

Jacob vivait avec ses parents et son frère Esaü. C'était un jeune garçon tranquille et le favori de sa mère (25.27-28), mais il était trompeur (25.31-34). Il vola le droit d'aînesse de son frère, puis s'empara également de la bénédiction qui revenait à ce dernier (27.33-36).

Après cela, Jacob a dû s'enfuir loin de chez lui pour échapper à la colère d'Esaü. Il se rendit à Hâran où il vécut auprès de son oncle Laban (27.42-43). Pendant cette période, Laban le trompa à son tour. Jacob désirait épouser Rachel, mais Laban lui donna d'abord Léa (29.23). Ainsi, Jacob dut travailler pendant quatorze ans pour obtenir Rachel, puis il consacra encore six ans à former son propre troupeau (31.41). Enfin, pour aggraver encore les choses, Laban changea dix fois son salaire (31.7).

Jacob a vécu à plusieurs endroits. A Beér-Chéba, il fut un trompeur (28:10). A Hâran, il fut au service de Laban ; il y a été à la fois trompeur et trompé (30.25-43). A Hébron, il est devenu un saint après sa rencontre avec Dieu à Péniel (32.31). A la fin de ses jours, il est devenu un homme respecté et rempli de sagesse en Egypte (46.3-4).



JACOB TRAVAILLAIT POUR LABAN



De par sa nature, Jacob était un trompeur. Malgré ses mauvaises actions, son cœur était fixé sur les promesses de Dieu (25.23). Il croyait à l'importance du droit d'aînesse, dont Esau se moquait totalement (25.33-34), et à la bénédiction. Il appréciait les valeurs spirituelles. Après son rêve, au cours duquel Dieu avait renouvelé Ses promesses, il dressa un autel à Béthel, où les gens viendraient adorer Dieu. Il fit le vœu de donner à l'Éternel la dîme de tout ce que Dieu lui donnerait (28.18-22).

Quoi qu'il en soit, Jacob a cependant subi les conséquences de ses mauvaises actions. Sa fille Dina a été déshonorée. Ses fils sont devenus des hommes trompeurs et des meurtriers (34). Rachel, sa femme bien-aimée, est décédée lors d'un accouchement (35.16-20). Joseph, le premier-né de Rachel, lui a été enlevé (37.34-35). Juda, son quatrième fils, l'a couvert de honte (38) et enfin, il a été séparé de Benjamin, son plus jeune fils (43).

En considérant la vie de Jacob, nous voyons que le tournant décisif eut lieu à Péniel, lorsque Jacob lutta avec Dieu. Vingt ans s'étaient écoulés depuis le jour où Jacob avait fait un vœu à Dieu à Béthel. Lorsque la lutte entre Dieu et Jacob se termina par un combat en face à face, Dieu changea le nom de Jacob et lui donna le nom d'*Israël*, qui signifie *Prince avec Dieu*. L'Éternel donna une nouvelle bénédiction à Jacob (32.24-30). Jacob est resté soumis à Dieu durant le restant de sa vie, même au sein des problèmes et des tragédies (47.9). Dieu a permis à Jacob d'avoir un aperçu de l'avenir et a béni les fils de Joseph (48.13-20) et ses propres fils (49).

JACOB BATIT  
UN AUTEL A BETHEL



**Exercice**

3 La vie de Jacob nous enseigne de nombreuses leçons. Répondez aux questions suivantes en vos propres termes en utilisant la vie de Jacob pour illustrer votre point. Ensuite, comparez vos réponses à celles que nous vous proposons. Pour vous aider, nous avons répondu à la première question.

- a) Est-il vrai que nous récoltons toujours ce que nous semons ?  
Oui. Jacob a trompé les autres, et plus tard, Laban l'a à son tour trompé.
- b) La prospérité signifie-t-elle toujours que Dieu approuve ce que nous faisons ?

.....  
.....

c) Dieu peut-Il faire en sorte que nos ennemis soient apaisés envers nous ?

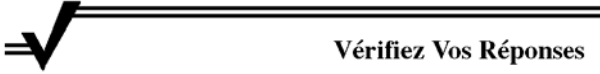
.....  
.....

d) Devons-nous payer les conséquences de nos actes coupables ?

.....  
.....

e) Dieu peut-Il transformer notre nature ?

.....  
.....



### Vérifiez Vos Réponses

- 1** a) Fausse.  
b) Vraie.  
c) Fausse.  
d) Vraie.
- 3** b) Non. Jacob a prospéré quand bien même il était désobéissant.  
c) Oui. Esau a pardonné à son frère et ils sont redevenus bons amis.  
d) Oui. Jacob et même ses fils ont dû subir les conséquences de ses actes coupables.  
e) Oui. Il a transformé Jacob et lui a donné un nouveau nom qui signifiait *Prince avec Dieu*.
- 2** a) les passages disséminés où il est question du personnage en question.  
b) la dernière partie de la vie du personnage.  
c) le développement du caractère du personnage.


Leçon  
8

## Etude destinée à l'édification personnelle

Ce genre d'étude est très personnel. Son but est de nous attirer plus près de Dieu et de nous mettre en contact avec des vérités spirituelles profondes. Le Saint-Esprit devient alors notre guide. Le diable n'aime pas ça. Il ne veut pas que l'homme s'approche de Dieu.

En appliquant la Parole de Dieu à votre vie, Satan vous mettra des bâtons dans les roues. Il essaiera de vous décourager. Il veut que vous ayez des doutes sur Dieu. Il créera ainsi des conflits spirituels en vous.

Jésus nous a montré comment réagir au sein des combats spirituels. Lorsque le diable a tenté Jésus dans le désert (voir Matthieu 4.1-11), Jésus lui a résisté. Jésus a contre-attaqué en utilisant l'arme la plus puissante au monde. Il se mit à citer les Ecritures. Le diable a dû alors s'enfuir, car la Parole de Dieu est la vie et la vérité. Dans Ephésiens 6.17, la Parole porte le nom d'« épée de l'Esprit ». Grâce à cette parole, vous pourrez « tenir ferme contre les manœuvres du diable . . . tenir ferme après avoir tout surmonté » (6.11, 13). La Parole de Dieu apporte purification, guérison et victoire, lorsque vous la tenez en votre cœur.



### Dans cette leçon, vous étudierez...

La valeur de l'étude destinée à l'édification personnelle  
Les lignes directrices de l'étude destinée à l'édification personnelle  
L'application de l'étude destinée à l'édification personnelle

### Cette leçon vous aidera à...

- Décrire la valeur de l'étude de la Bible destinée à l'édification personnelle.
- Noter les lignes directrices de l'étude destinée à l'édification personnelle.
- Décrire comment appliquer cette étude à votre propre vie.

---

## LA VALEUR DE L'ETUDE DESTINEE A L'EDIFICATION PERSONNELLE

---

**Objectif 1.** *Reconnaître les affirmations correctes concernant la valeur de l'étude destinée à l'édification personnelle.*

Vous retirerez beaucoup de l'étude de la Bible en utilisant les méthodes dont nous avons parlé jusqu'ici dans ce livre. Mais pour mieux comprendre la Parole de Dieu, vous devez étudier la Bible dans un esprit de prière. L'étude destinée à notre édification est en fait l'acquis de la Parole pour des raisons spirituelles personnelles.

Celui qui étudie en vue de son édification personnelle s'approche humblement et sincèrement de Dieu dans une attitude de prière. Il doit dévouer toute son attention à cette tâche.

Etre en Christ et avoir Christ en nous, tel est notre but, à nous qui sommes chrétiens. Jésus a dit :

Si vous demeurez en moi et que mes paroles demeurent en vous, demandez tout ce que vous voudrez, et cela vous sera accordé. Mon Père est glorifié en ceci : que vous portiez beaucoup de fruit, et vous serez mes disciples. Comme le Père m'a aimé, moi aussi, je vous ai aimés. Demeurez dans mon amour. Si vous gardez mes commandements, vous demeurerez dans mon amour, comme j'ai gardé les commandements de mon Père et que je demeure dans son amour. Je vous ai parlé ainsi, afin que ma joie soit en vous et que votre joie soit complète (Jean 15.7-11).

Une étude destinée à notre édification crée une unité entre Christ et le croyant. Durant notre étude, nous lisons un court passage de l'Écriture. Nous le lisons lentement, probablement plusieurs fois. Dans un esprit de prière, nous réfléchissons à sa signification. Nous nous demandons ensuite : que dit-il à mon cœur ? Est-il une réponse à l'un de mes besoins actuels ? Comment me révèle-t-il Jésus ?

Ce procédé est celui de la *méditation*. On « prête l'oreille ». Nous lisons ce même verset ou passage jusqu'à ce que notre esprit soit *imprégné* de sa signification et de la présence du Seigneur. C'est alors que la Parole pénètre en nous et devient pour nous une nourriture.

La Parole écrite nous révèle Christ. Il est la Parole vivante. Plus nous connaissons la Parole écrite, mieux nous connaissons le Seigneur. Plus nous connaissons Christ, plus nous L'aimerons et Lui obéirons.

Le roi David méditait beaucoup la Parole de Dieu. Il pouvait dire ceci : « Petits et grands, ensemble riches et pauvres ! Ma bouche va prononcer des paroles sages, et mon cœur médite des pensées intelligentes » (Psaume 49.4). Lorsque nous sommes en Christ et que Christ est en nous, nous avons la pensée du Seigneur (1 Corinthiens 2.15-16). Grâce à la méditation, notre esprit est renouvelé.



---

### Exercices

**1** Entourez la lettre correspondant à toute déclaration VRAIE concernant la valeur de l'étude destinée à l'édification personnelle.

- a** Elle nous attire plus près de Dieu.
- b** Elle répond à nos besoins spirituels.
- c** Elle nous communique la pensée de Christ.
- d** Elle remplace d'autres types d'étude biblique.

2 Entourez la lettre correspondant à ce qui vient terminer correctement la phrase suivante : La clé d'une étude destinée à l'édification personnelle est ce qui nous permet

- a) de nous séparer de la réalité.
- b) de remplir notre esprit de la Parole.
- c) d'obtenir nos propres idées nouvelles.

---

## LES LIGNES DIRECTRICES DE L'ETUDE DESTINEE A L'EDIFICATION PERSONNELLE

---


**Objectif 2.** Donner les lignes directrices d'une étude destinée à l'édification personnelle.

David priait : « Ouvre mes yeux, pour que je contemple les merveilles de ta loi ! » (Psaume 119.18). Alors que nous étudions, nous devons prier ainsi, afin que le message de la Parole de Dieu devienne clair, personnel et pratique.

Chaque passage de l'Écriture possède une vérité principale. Souvent, il comprend également d'autres vérités moins frappantes. Votre tâche consiste à découvrir ce que le Saint-Esprit a voulu dire. *Suivez les cinq étapes suivantes qui vous aideront à dégager le message du texte.*

### Cinq étapes essentielles

*Lisez.* L'étude de la Bible commence par la lecture. Dans 1 Timothée 4.13, Paul dit ceci : « . . . applique-toi à la lecture, à l'exhortation, à l'enseignement ». Pour être en bonne santé spirituelle, nous devons nous nourrir jour après jour de la Parole de Dieu : « Mais qui trouve son plaisir dans la loi de l'Éternel, et qui médite sa loi jour et nuit ! » (Psaume 1.2). A l'époque de la Bible, un groupe de chrétiens qui vivaient à Bérée étaient connus pour leur amour pour l'étude biblique (Actes 17.10-11). Ces gens étaient plus que des auditeurs ; ils sondaient chaque jour les Écritures. Comme eux, nous devons nous montrer fidèles dans notre étude.



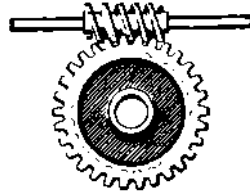
*Prenez des notes.* Celui qui étudie attentivement la Bible prend des notes tout en la lisant et la parcourant. Son stylo est un outil qui vient en aide à ses yeux et à son esprit, et qui lui permet de « discerner » des vérités spirituelles alors que le Saint-Esprit lui ouvre l'intelligence.



*Faites des recherches.* Les vérités bibliques sont claires et simples, mais en même temps, elles ont une profonde signification. Celle-ci est à la fois « l'argent » et « les trésors » qu'il nous faut rechercher dans notre étude (Proverbes 2.4).



*Etablissez des rapports.* Avant de pouvoir interpréter un passage, nous devons l'associer à son contexte. Nous devons également lire les enseignements relatifs. Ceci nous aide à découvrir l'harmonie de chaque passage et la Parole de Dieu tout entière.



## ETABLISSEZ DES RAPPORTS

*Méditez.* Nous devons méditer la Parole. « Si tu prêtes une oreille attentive à la sagesse, . . . alors tu comprendras la crainte de l'Eternel » (Proverbes 2.2, 5). Le Saint-Esprit apportera toujours un message quelconque à notre cœur si nous prendrons le temps de réfléchir à ce que nous avons lu : « Combien j'aime ta loi ! Elle est tout le jour ma méditation » (Psaume 119.97). Si nous suivons le commandement de Proverbes 4.20-21 dans notre méditation, nous en retirerons beaucoup. En « prêtant une oreille à ce que Dieu dit », nous apprendrons à Le connaître, Lui et Sa Parole, et nous Le découvrirons de mieux en mieux. En étant attentifs à Ses paroles, nous leur permettrons de diriger notre vie. Nous apprendrons à être obéissants. La méditation ouvre notre cœur à Dieu et nous pousse à Lui obéir et à Lui exprimer notre amour. Une méditation authentique affecte notre manière de vivre.



## MEDITEZ



## Exercices

3 Notez les cinq étapes de l'étude destinée à l'édification personnelle.

.....

.....

4 Lisez les versets 27, 48, 78, 99 et 148 du Psaume 119. Quel est le mot que l'on retrouve dans chacun de ces versets ?

.....

---

## L'APPLICATION DE L'ETUDE DESTINEE A L'EDIFICATION PERSONNELLE

---

**Objectif 3.** *Décrire comment appliquer l'étude destinée à l'édification personnelle à votre vie.*

### **Personnaliser le message**

L'étude de la Parole de Dieu destinée à l'édification personnelle rend le message simple et personnel. L'un des aspects primordiaux de l'étude destinée à l'édification personnelle est la mémorisation de certains versets. Dieu l'a commandé dans Deutéronome 6.6-9 :

Et ces paroles que je te donne aujourd'hui seront dans ton cœur. Tu les inculqueras à tes fils et tu en parleras quand tu seras dans ta maison, quand tu iras en voyage, quand tu te coucheras et quand tu te lèveras. Tu les lieras comme un signe sur ta main, et elles seront comme des frontaux entre tes yeux. Tu les écriras sur les poteaux de ta maison et sur tes portes.

En gardant la Parole de Dieu dans notre cœur, nous éviterons de pécher contre le Seigneur (Psaume 119.11). Nous parviendrons à vaincre l'ennemi (Apocalypse 12.11 ; Luc 4.4) et à vivre une vie sainte (Psaume 119.9 ; Jean 15.3). Nous réussissons (Josué 1.8), nous développerons une foi solide (Romains 10.17) et nous croîtrons spirituellement (1 Pierre 2.2). Cela nous aidera à témoigner auprès des autres (2 Timothée 3.16).

Le fait d'apprendre certains versets par cœur n'est qu'un aspect de la personnalisation de la Parole. Nous devons l'appliquer à notre propre cœur. Elle doit nous servir de lampe, de lumière sur notre sentier (Psaume 119.105). Nous devons nous poser la question suivante : que me communique ce verset à l'instant même ? Que vais-je en faire ? L'Écriture nous donne un conseil quant à la façon d'agir conformément à la Parole de Dieu :

Pratiquez la parole et ne l'écoutez pas seulement, en vous abusant par de faux raisonnements. Car si quelqu'un écoute la parole et ne la pratique pas, il est semblable à un homme qui regarde dans un miroir son visage naturel et qui, après s'être regardé, s'en va et oublie aussitôt comment il est. Mais celui qui a plongé les regards dans la loi parfaite, la loi de la liberté, et qui persévère, non pas en l'écouter pour l'oublier, mais en la pratiquant activement, celui-là sera heureux dans son action même (Jacques 1.22-25).

Il y a plusieurs façons d'appliquer la Parole de Dieu. Nous devons *obéir à Ses commandements et respecter Ses interdictions*. Par exemple, nous devons aimer notre prochain (Luc 10.27) et ne pas juger notre frère en Christ (Romains 14.13). *Nous devons nous emparer des promesses de Dieu*. Il ne suffit pas de savoir qu'il nous a été donné une vie de plénitude, en union avec Christ (Colossiens 2.10) ; nous devons nous emparer de cette vie et exercer notre liberté en Christ (Colossiens 2.11, 20). Comme nous l'avons vu dans la leçon 7, *nous devons tirer profit des exemples des autres*, qu'ils soient bons ou mauvais. Et avant tout, *nous devons croire aux paroles de vérité de Dieu et vivre en les appliquant à notre vie*. Pour illustrer ce point, la Bible enseigne que nous sommes un en Christ (Ephésiens 2.14-18) et que l'amour est la chose qui nous permet de ressembler à Christ (Ephésiens 3.17-19 ; 1 Corinthiens 13). Notre réaction face à ces vérités montrera si nous les avons ou non appliquées à notre vie.

### **Rendre le message pratique**

Dieu désire que nous partagions l'Évangile avec les autres. Ainsi, un des objectifs principaux de l'étude biblique est qu'elle nous aide à apporter la vérité divine à ceux qui nous entourent. Elle nous donne la connaissance nécessaire et le désir d'enseigner les autres.


L'enseignement commence chez soi. Il est indispensable d'enseigner la Parole de Dieu à nos enfants (Deutéronome 6.7). Posséder la connaissance et pouvoir la communiquer aux enfants, aux jeunes, surtout à nos familles, est une joie.



Ensuite, comme nous l'indique Colossiens 3.16, « nous devons nous instruire et nous avertir réciproquement en toute sagesse. » Paul écrivait à Timothée :

« Et ce que tu as entendu de moi en présence de beaucoup de témoins, confie-le à des hommes fidèles, qui soient capables de l'enseigner aussi à d'autres » (2 Timothée 2.2).

Christ a confié une tâche à chaque chrétien : « Allez dans le monde entier et prêchez la bonne nouvelle à toute la création » (Marc 16.15). L'un des aspects de cette tâche consiste à enseigner (Matthieu 28.20). Christ désire que nous portions du fruit. Il nous dit: « Ce n'est pas vous qui m'avez choisi, mais moi, je vous ai choisis et je vous ai établis, afin que vous alliez, que vous portiez du fruit, et que votre fruit demeure » (Jean 15.16).



**ENSEIGNEZ LA PAROLE  
DE DIEU AUX ENFANTS**

Nous devons nous efforcer d'imiter Jésus lorsqu'il disait: « Ma nourriture est de faire la volonté de celui qui m'a envoyé et d'accomplir son œuvre » (Jean 4.34). Comme vous pouvez le constater, Dieu ne nous a pas sauvés uniquement pour que nous restions assis et jouissions de notre salut bien tranquille ; Il désire que nous parlions de Lui à d'autres. Il veut que nous étudions la Bible en vue de notre édification et que nous en retirions force et joie pour nous-mêmes. Il est plus heureux encore lorsque nous la partageons avec les autres. Notre amour pour Sa Parole nous poussera à la communiquer autour de nous.

Que Dieu vous bénisse et que votre étude biblique devienne pour vous une source de vie !



### Exercices

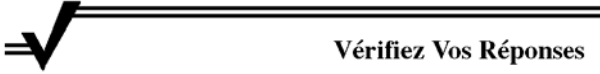
5 Remplissez les espaces suivants avec les termes qui conviennent. Il y a deux façons d'appliquer l'étude de la Bible destinée à l'édification personnelle à notre vie : il est nécessaire de la ..... et de la .....

6 Notez cinq façons consistant à personnaliser la Parole de Dieu.  
.....  
.....  
.....

7 Dites pourquoi nous devons rendre le message pratique.  
.....

Plus nous étudions la Bible, plus celle-ci nous apparaît comme une chose merveilleuse. Plus nous la sondons, plus elle saisit notre cœur. Lorsque nous croyons à son message, des bénédictions illimitées en résultent. Nous pouvons la vivre, et nous en retirons joie et paix ; nous pouvons la partager avec les autres, ce qui est une nouvelle démonstration de sa puissance éternelle.

Vous êtes maintenant prêt à remplir la seconde partie de votre Cahier de l'étudiant concernant les leçons 5 à 8. Révisez ces leçons, puis suivez les instructions qui vous sont données dans le Cahier de l'étudiant. Lorsque vous enverrez votre feuille de réponses à votre instructeur, demandez-lui de vous recommander un autre cours.



### Vérifiez Vos Réponses

- 1 a Vraie.  
b Vraie.  
c Vraie.  
d Fausse.
- 5 personnaliser, rendre pratique.
- 2 b) de remplir notre esprit de la Parole.
- 6 Nous devons y obéir, nous emparer de Ses promesses, tirer profit des exemples, croire aux paroles, les appliquer à notre vie.
- 3 Lire, prendre des notes, faire des recherches, établir des rapports, méditer.
- 7 Nous devons partager l'Évangile avec les autres par l'intermédiaire de l'enseignement et de la prédication. (Pour y parvenir, nous devons être capables d'expliquer le message de la Parole de manière pratique.)
- 4 Le mot mentionné dans ces versets est « méditation » ou un de ses dérivés.  
Les versets 15, 23 et 97 en font également mention.

## FINALEMENT

Ce qui met ce livre à part, c'est qu'il a été rédigé par des gens qui s'intéressent à vous. Il s'agit de gens heureux qui ont trouvé des réponses satisfaisantes à la plupart des questions et problèmes qui tourmentent chaque être humain ou presque. Ces gens heureux sont persuadés que la volonté de Dieu est qu'ils communiquent à d'autres les réponses qu'ils ont trouvées. Ils sont convaincus que pour obtenir des réponses à vos questions et problèmes et trouver le style de vie qui vous convient le mieux, il vous faut connaître plusieurs informations importantes.

Leur objectif, en préparant ce livre, est de vous informer. Ce livre est basé sur ces vérités fondamentales :

1. Vous avez besoin d'un Sauveur. Lisez Romains 3.23 ; Ezéchiel 18.20.
2. Vous ne pouvez pas vous sauver vous-même. Lisez 1 Timothée 2.5 ; Jean 14.6.
3. Dieu veut que le monde soit sauvé. Lisez Jean 3.16-17.
4. Dieu a envoyé Jésus qui a donné Sa vie pour sauver tous ceux qui croient en Lui. Lisez Galates 4.4-5 ; 1 Pierre 3.18.
5. La Bible nous montre la voie du salut et nous enseigne à croître dans la vie chrétienne. Lisez Jean 15.5 ; Jean 10.10 ; 2 Pierre 3.18.
6. Vous êtes responsable de votre décision concernant votre vie éternelle. Lisez Luc 13.1-5, Matthieu 10.32-33 ; Jean 3.35-36.

Ce livre vous dit comment décider de votre sort et il vous fournit l'occasion d'exprimer votre décision. Ce livre est différent des autres car il vous permet d'entrer en contact avec les gens qui l'ont préparé. Si vous voulez poser des questions ou exposer vos besoins et vos sentiments, vous pouvez leur écrire.

A la fin du livre, vous devriez trouver une fiche appelée *Fiche de décision et de requête*. Lorsque vous avez pris votre décision, remplissez la fiche et envoyez-la à l'adresse indiquée. Ainsi, nous serons en mesure de vous aider davantage. Vous pouvez utiliser la fiche pour poser des questions ou pour faire des requêtes de prière ou d'informations.

# Comment étudier la Bible

CAHIER DE L'ETUDIANT ET FEUILLES DE REPONSES

## INSTRUCTIONS

Lorsque vous aurez terminé l'étude d'une partie, remplissez la feuille de réponses relative à la partie en question. Etudiez uniquement une partie à la fois. Envoyez chaque feuille de réponses à votre instructeur d'ICI ou au bureau dont vous dépendez dès que vous l'avez remplie.

L'exemple suivant vous indique comment répondre aux questions posées et comment marquer votre réponse sur la feuille de réponses.

## EXEMPLE

*Il n'y a qu'une seule bonne réponse. Noircissez la case correspondant à la réponse que vous avez choisie.*

- 1** Etre né de nouveau signifie
- a) être jeune.
  - b) accepter Jésus comme Sauveur.
  - c) commencer une nouvelle année..

La bonne réponse est b) *accepter Jésus comme Sauveur*. Vous devrez donc noircir la case **b** comme ceci :

<b>1</b>	<b>A</b>	<input checked="" type="checkbox"/>	<b>C</b>
----------	----------	-------------------------------------	----------

Lisez maintenant les questions figurant dans le Cahier de l'étudiant et notez votre réponse dans la rubrique réservée à cet effet, en vous aidant de l'exemple ci-dessus. Choisissez votre réponse et, selon votre choix, noircissez la case **a**, **b** ou **c**.

## PREMIERE PARTIE

*Pour toutes les questions posées, vérifiez que le numéro de chacune des cases se trouvant sur la feuille de réponses corresponde bien au numéro de la question à laquelle vous répondez.*

- 1** Notre relation avec Dieu dépend de
  - a) savoir si nous avons une vie productive.
  - b) notre obéissance à Ses commandements.
  - c) notre service.
- 2** L'étude de la Parole de Dieu
  - a) nous assure le succès.
  - b) développe notre intelligence.
  - c) nous aide à répondre à nos besoins.
- 3** Celui qui grandit spirituellement au travers de l'étude de la Bible est
  - a) très éduqué.
  - b) guidé par l'Esprit de Dieu.
  - c) profondément religieux.
- 4** Celui qui grandit spirituellement au travers de l'étude de la Bible
  - a) adopte une attitude convenable face à l'étude.
  - b) n'éprouve plus le besoin de grandir davantage.
  - c) n'observe pas la méthodologie nécessaire pour étudier.
- 5** Nous devons nous approcher de l'étude biblique avec de
  - a) la connaissance.
  - b) l'empressement.
  - c) l'obéissance.
- 6** Deux caractéristiques de la Bible comprennent l'inspiration et
  - a) l'autorité.
  - b) l'authenticité.
  - c) la révélation.
- 7** Votre Bible ou celle de votre ami est
  - a) le manuscrit original.
  - b) une copie du manuscrit original.
  - c) une traduction du manuscrit original.
- 8** Le terme *Bible* vient du mot grec *Biblia* qui signifie
  - a) livre.
  - b) bibliographie.
  - c) deux livres.
- 9** Le Nouveau Testament nous parle d'une alliance entre Dieu et l'homme, qui est
  - a) limitée à une certaine période.
  - b) un accomplissement de l'Ancien Testament.
  - c) la préparation à une autre alliance.
- 10** Le facteur principal qui crée l'unité dans la Bible est que chaque livre
  - a) nous révèle Christ.
  - b) présente Christ d'une façon particulière.
  - c) est rédigé par le même auteur.

- 11** Dans la Bible, l'utilisation du langage figuré est
- importante uniquement en tant que forme littéraire.
  - limitée aux types de l'Ancien Testament.
  - importante pour illustrer des vérités spirituelles.
- 12** Comment les idées sont-elles le plus souvent présentées dans la Bible ?
- Illustrations
  - Comparaisons et contrastes
  - Discours formels
- 13** Lorsque les auteurs de la Bible ont organisé et présenté leurs écrits, ils
- ont utilisé différents styles et méthodes.
  - ont cherché à avoir le même style.
  - ont suivi certaines règles de rédaction.
- 14** La poésie est un style d'écriture qui en général
- retrace des événements humains.
  - exprime les pensées et les sentiments de l'homme.
  - prédit des événements futurs.
- 15** Les styles principaux d'écriture utilisés dans la Bible comprennent l'histoire, la prophétie, la poésie et
- la fiction.
  - les lettres.
  - les romans.
- 16** Pour étudier la Bible, nous avons besoin des instruments essentiels suivants :
- Votre Bible, un stylo et une bonne vue
  - Des commentaires, un style et votre Bible
  - Votre Bible, votre vue et une concordance
- 17** Quelle est la bonne approche pour comprendre une portion de l'Écriture ?
- Rechercher sa signification dans un commentaire biblique.
  - Demander au pasteur ou à un enseignant de la Bible.
  - Se poser les questions suivantes concernant les versets : Qui, Quoi, Quand, Pourquoi, et à Qui ?
- 18** Le principe d'interprétation le plus important est de lire
- tous les commentaires qui sont à votre disposition.
  - le contexte d'un passage biblique particulier.
  - lentement sans interruption.
- 19** Quelle est la relation entre la prière et l'étude de la Parole de Dieu ?
- Il vous faut prier pour comprendre la Parole de Dieu
  - La prière est un supplément inutile à l'étude de la Bible
  - Il est possible de comprendre la Bible sans pour autant prier
- 20** La meilleure façon de recevoir une aide spirituelle de la Bible est d'étudier
- dans une attitude de prière.
  - à la même heure chaque jour.
  - sa version originale.

*Vous venez d'atteindre la fin des exercices relatifs aux leçons 1 à 4. Arrêtez-vous là et renvoyez votre Feuille de réponses concernant cette première partie à votre instructeur. Continuez votre étude et passez à la leçon 5.*

## DEUXIEME PARTIE

*Pour toutes les questions posées, vérifiez que le numéro de chacune des cases se trouvant sur la feuille de réponse correspond bien au numéro de la question à laquelle vous répondez*

- 1** Le plus grand avantage d'une étude des livres de la Bible est
  - a) de pouvoir prédire la date exacte du second retour de Christ.
  - b) de pouvoir y déceler des contradictions.
  - c) d'avoir la Parole vivante en nous.
- 2** La première étape de l'étude de la Bible consiste à
  - a) appliquer ses vérités à notre vie.
  - b) interpréter l'intention de l'auteur.
  - c) lire et observer l'intention de l'auteur.
- 3** Après avoir lu Colossiens plusieurs fois, nous observons que son thème principal est
  - a) la plénitude de la vie chrétienne en Christ.
  - b) la mort de Christ et Sa résurrection.
  - c) la demeure céleste du chrétien.
- 4** Dans l'épître aux Colossiens, les symboles de la circoncision, de l'ensevelissement et de la mort illustrent
  - a) trois niveaux différents de séparation.
  - b) la vérité selon laquelle le chrétien est libéré de tout péché.
  - c) une transformation du péché qui n'a rien de plaisant.
- 5** Pour réellement tirer profit de la vérité qui se trouve dans l'épître aux Colossiens, vous devez
  - a) l'appliquer à votre vie.
  - b) dessiner un graphique précis des points principaux.
  - c) comparer votre étude à une autre.
- 6** D'après l'épître aux Colossiens, comment pouvons-nous expérimenter une vie de plénitude en Christ ?
  - a) Nous devons suivre l'exemple de Paul, l'auteur de cette épître
  - b) Christ offre une vie de force, de liberté et de relations nouvelles
  - c) L'épître aux Colossiens réitère plusieurs des enseignements de Jésus tirés du Sermon sur la montagne
- 7** Pour étudier une doctrine particulière de la Bible, nous devons entreprendre
  - a) une étude thématique.
  - b) une étude biographique.
  - c) l'étude d'un seul livre à la fois.
- 8** Une étude thématique exige
  - a) très peu de travail.
  - b) une recherche approfondie de toutes les références.
  - c) le choix de sujets limités.
- 9** D'après notre étude thématique, la prière est
  - a) parfois nécessaire dans notre vie
  - b) une habitude quotidienne que l'on observe à des moments précis.
  - c) un des aspects normaux et continus de notre vie.



- 10** Après avoir choisi un thème, la première chose à faire est de
- a) noter toutes les références que vous pouvez trouver sur le thème choisi.
  - b) résumer les références.
  - c) catégoriser les références.
- 11** Pourquoi pouvons-nous toujours prier ?
- a) Nous aurons toujours des ennemis pour lesquels prier.
  - b) Nous trouvons plusieurs exemples dans la Bible.
  - c) Dieu nous entend toujours.
- 12** Pourquoi l'étude d'un personnage nous aide-t-elle à mieux comprendre une vérité spirituelle ?
- a) La Bible relate les vraies expériences de personnes qui ont réellement existé.
  - b) La Bible comprend une série de règles que les hommes doivent respecter.
  - c) Les personnages bibliques sont des exemples de personnes parfaites.
- 13** Parmi les règles suivantes, quelle est celle qui se rapporte le mieux à une étude de personnage ?
- a) Choisir de bons exemples pour votre étude.
  - b) Etudier le plus de personnages possible.
  - c) Commencer avec l'étude d'Adam et continuer dans l'ordre proposé par la Bible.
- 14** Dans le contexte de l'étude biographique, il est bon de
- a) s'identifier avec le personnage que nous étudions.
  - b) ne pas s'arrêter aux diverses références concernant la personne.
  - c) porter toute notre attention sur des personnes ayant vécu de façon parfaite.
- 15** Jacob est un bon exemple d'étude biographique, parce
- a) qu'il était parfait.
  - b) que ses fautes sont relatées dans le but de nous aider.
  - c) qu'il voyageait d'un endroit à un autre.
- 16** La leçon que nous pouvons tirer de la vie de Jacob est
- a) que nous pouvons mériter nos récompenses.
  - b) que tout dépend de la miséricorde divine.
  - c) qu'un petit péché est tolérable
- 17** Un aspect important de l'étude consacrée à l'édification personnelle est
- a) l'énumération de plusieurs références relatives à notre sujet.
  - b) l'organisation des points principaux en un plan.
  - c) la méditation sur un passage de l'Écriture.
- 18** Quelle est la réponse qui se rapporte à l'étude biblique destinée à l'édification personnelle ?
- a) Il est facile d'apprendre les vérités bibliques en lisant et en prenant des notes.
  - b) Une fois les vérités bibliques apprises, vous ne les oublierez jamais.
  - c) Il est bon de chercher une signification plus approfondie et une application personnelle.
- 19** Lorsque nous obéissons aux commandements de la Bible et vivons selon ses vérités, nous
- a) allons au-delà notre devoir envers Dieu.
  - b) en faisons un message personnel.
  - c) vivons dans la servitude.

**20** Dans l'étude destinée à l'édification personnelle, notre objectif principal doit être

- a) de lire la Bible chaque jour à la même heure.
- b) de jouir uniquement de notre salut.
- c) d'être capable de partager les vérités de l'Évangile.

*Vous venez d'arriver à la fin des exercices concernant la deuxième partie. Renvoyez votre feuille de réponses à votre instructeur. Maintenant que vous avez terminé ce cours, demandez à votre instructeur de vous recommander d'autres cours.*

# Comment étudier la Bible

## Feuille de réponses pour la première partie

**CL2220**

*SVP, remplissez les espaces ci-dessous :*

Nom.....

Numéro de l'étudiant d'ICI .....

(Ne notez rien si vous ne savez pas quel votre numéro d'étudiant)

Adresse.....

Code Postal..... Ville.....

Pays .....

Profession .....

Age ..... Sexe .....

Nombre de personnes dans votre famille : .....

Nombre d'années d'étude : .....

Etes-vous membre d'une église ? Si c'est le cas, quel est le nom de votre église ?

Quelle activité exercez-vous dans cette église ? .....

Comment étudiez-vous ce cours ? Seul ?.....En groupe ? .....

Quels sont les autres cours d'ICI que vous avez étudié ?

*Maintenant, tournez la page et répondez à toutes les questions.*

## Feuille de réponses pour la première partie

Pour chaque article numéroté, noircissez la case correspondant à la réponse choisie.

1	A	B	C
2	A	B	C
3	A	B	C
4	A	B	C
5	A	B	C
6	A	B	C
7	A	B	C

8	A	B	C
9	A	B	C
10	A	B	C
11	A	B	C
12	A	B	C
13	A	B	C
14	A	B	C

15	A	B	C
16	A	B	C
17	A	B	C
18	A	B	C
19	A	B	C
20	A	B	C

Notez ci-dessous les questions que vous souhaiteriez poser à votre instructeur concernant les leçons.

.....  
.....  
.....

*Vérifiez attentivement cette feuille de réponses et soyez certain d'avoir répondu à toutes les questions posées. Ensuite, envoyez celle-ci à votre instructeur d'ICI ou au bureau dont vous dépendez. L'adresse du bureau local devrait être inscrite sur la deuxième page de votre Manuel. gure pas, renvoyez votre feuille de réponses au Bureau International d'ICI University*

### Programme sur la Vie Chrétienne

Réservé au bureau d'ICI

Date..... Note .....

# Comment étudier la Bible

## Feuille de réponses pour la deuxième partie

**CL2220**

*SVP, remplissez les espaces ci-dessous*

Nom.....

Numéro de l'étudiant d'ICI .....  
(Ne notez rien si vous ne savez pas quel votre numéro d'étudiant)

Adresse.....

Code Postal..... Ville.....

Pays.....

### DEMANDE DE RENSEIGNEMENTS

Le bureau d'ICI dont vous dépendez sera heureux de vous envoyer les renseignements nécessaires pour recevoir la liste des autres cours disponibles et de leur prix. Utilisez l'espace suivant réservé à cet effet pour nous demander de tels renseignements.

.....  
.....  
.....  
.....

*Maintenant, tournez la page et répondez à toutes les questions.*

## Feuille de réponses pour la deuxième partie

Pour chaque article numéroté, noircissez la case correspondant à la réponse choisie.

1	A	B	C
2	A	B	C
3	A	B	C
4	A	B	C
5	A	B	C
6	A	B	C
7	A	B	C

8	A	B	C
9	A	B	C
10	A	B	C
11	A	B	C
12	A	B	C
13	A	B	C
14	A	B	C

15	A	B	C
16	A	B	C
17	A	B	C
18	A	B	C
19	A	B	C
20	A	B	C

Notez ci-dessous les questions que vous souhaiteriez poser à votre instructeur concernant les leçons.

.....

.....

.....

### FELICITATIONS

Vous venez de terminer ce cours. Ce fut un plaisir de vous avoir comme étudiant, et nous espérons que vous étudierez d'autres cours avec ICI. Envoyez votre feuille de réponses à votre instructeur d'ICI ou au bureau d'ICI dont vous dépendez. Lorsque nous aurons fini la correction, nous vous enverrons un certificat.

SVP, inscrivez lisiblement votre nom de la façon dont vous le voulez imprimé sur votre certificat.

Nom .....

### Programme sur la Vie Chrétienne

Réservé au bureau d'ICI
Date..... Note .....

**CL2220 COMMENT ETUDIER LA BIBLE  
CAHIER DE L'ETUDIANT**

Fiche de décision et de requête

Après avoir étudié ce cours, j'ai placé ma confiance en Jésus-Christ comme Sauveur et Seigneur. Je renvoie cette fiche avec ma signature et mon adresse au bureau d'ICI, pour deux raisons : premièrement, je veux témoigner de mon engagement envers Christ et deuxièmement, je veux m'informer sur la possibilité d'un enseignement supplémentaire pour m'aider dans ma vie spirituelle.

NOM.....

ADRESSE .....

SIGNATURE .....



**C'EST MAGNIFIQUE DE POUVOIR  
ETRE UN SERVITEUR !**

Lorsque nous servons Dieu, nous Lui exprimons notre amour pour ce qu'Il a fait pour nous et pour Son amour éternel. Les cours d'ICI représentent un moyen à l'aide duquel le Seigneur désire vous aider à croître et à devenir un serviteur bon et efficace.

En utilisant nos cours, vous suivrez des études bibliques méthodiques. De plus, cela vous encouragera à mieux comprendre les vérités spirituelles.

Pour vous aider dans votre service de Dieu, nous vous suggérons d'étudier les cours suivants.

Les grandes questions de la vie  
Dieu t'aime  
Jésus est...  
Nous croyons  
Le plan de Dieu et vous  
L'adoration chrétienne  
L'évangélisation chrétienne  
Une étude du salut  
Maturité chrétienne

*Si vous désirez recevoir une description plus détaillée de chacun de ces cours ou des informations relatives à l'inscription à de tels cours, contactez votre directeur d'ICI.*

**ENVOYEZ-NOUS LES NOMS ET ADRESSES DE VOS AMIS**

Nous leur enverrons la leçon 1 du cours  
« Les grandes questions de la vie ».

Ecrire lisiblement

Nom .....

Adresse.....

Code Postal .....

Ville.....

Pays .....

E-mail.....

Nom .....

Adresse.....

Code Postal .....

Ville.....

Pays .....

E-mail.....

Nom .....

Adresse.....

Code Postal .....

Ville.....

Pays .....

E-mail.....

Votre nom .....

Adresse .....

Code Postal .....

Ville .....

Pays .....

E-mail .....